




سامانه مدیریت پروانه‌های فرآورده‌های سلامت محور

ثبت درخواست، بازبینی و تمدید پروانه منبع غذا و

آشامیدنی


نگارش: ۱,۵

نگارش: ۱،۵	سامانه مدیریت پروانه‌های فرآورده‌های سلامت محور	
تاریخ: آذر ۹۹	ثبت درخواست، بازبینی و تمدید پروانه منبع غذا و آشامیدنی	

تاریخچه نگارش

شرح	تهیه کننده	تاریخ	نسخه
تهیه نسخه اولیه	دپارتمان تحلیل و طراحی شرکت سامان سلامت پژوه	۱۳۹۷/۰۴/۱۱	۰،۸
تغییرات فیلدها	دپارتمان تحلیل و طراحی شرکت سامان سلامت پژوه	۱۳۹۷/۰۵/۱۰	۰،۹
اصلاح سند	دپارتمان تحلیل و طراحی شرکت سامان سلامت پژوه	۱۳۹۷/۰۵/۱۷	۰،۹
اصلاح سند	دپارتمان تحلیل و طراحی شرکت سامان سلامت پژوه	۱۳۹۷/۰۹/۱۱	۰،۹
ایجاد تغییرات درخواستی سازمان	دپارتمان تحلیل و طراحی شرکت سامان سلامت پژوه	۱۳۹۷/۰۹/۱۸	۱،۰
بروزرسانی و اصلاحات مستند	دپارتمان تحلیل و طراحی شرکت سامان سلامت پژوه	۱۳۹۷/۱۲/۰۶	۱،۱
بروزرسانی و اصلاحات مستند	دپارتمان تحلیل و طراحی شرکت سامان سلامت پژوه	۱۳۹۸/۰۳/۰۵	۱،۱
بروزرسانی قواعد مربوط به سایت تولیدی و اساسنامه	دپارتمان تحلیل و طراحی شرکت سامان سلامت پژوه	۱۳۹۸/۰۶/۲۳	۱،۲
بروزرسانی قواعد: - فرآورده‌های غیرمشمول ثبت - لیست تجهیزات آزمایشگاهی - مدارک	دپارتمان تحلیل و طراحی شرکت سامان سلامت پژوه	۱۳۹۸/۰۷/۲۸	۱،۳
افزودن بخش درخواست بازبینی	دپارتمان تحلیل و طراحی شرکت سامان سلامت پژوه	۱۳۹۹/۰۶/۳۱	۱،۴
افزودن بخش درخواست تمدید	دپارتمان تحلیل و طراحی شرکت سامان سلامت پژوه	۱۳۹۹/۰۹/۱۵	۱،۵


صفحه: ۲ از ۳۹	محرمانگی: فاقد طبقه‌بندی	کد: IFDA-RF-TA-S-Hlp	تهیه کننده: سازمان غذا و دارو
---------------	--------------------------	----------------------	-------------------------------

نگارش: ۱,۵	سامانه مدیریت پروانه‌های فرآورده‌های سلامت محور	 سازمان غذا و دارو
تاریخ: آذر ۹۹	ثبت درخواست، بازبینی و تمدید پروانه منبع غذا و آشامیدنی	

فهرست مطالب

۱- مقدمه.....	۶
۲- ورود به سامانه.....	۷
۳- معرفی پیکربندی سامانه.....	۱۰
۴- لیست درخواست‌های منابع غذا و آشامیدنی.....	۱۱
۵- ثبت درخواست منبع جدید.....	۱۴
۱-۵- اطلاعات منبع.....	۱۴
۲-۵- اطلاعات سایت تولیدی.....	۱۸
۳-۵- مدارک.....	۲۶
۶- درخواست نیازمند ویرایش.....	۲۸
۷- درخواست بازبینی.....	۳۰
۸- درخواست تمدید.....	۳۲
۹- پیوست.....	۳۳
۱-۹- بازیابی نام کاربری.....	۳۳
۲-۹- بازیابی رمز عبور.....	۳۴
۳-۹- افزودن سایت تولیدی.....	۳۶
۴-۹- افزودن خط تولید.....	۳۸


صفحه: ۳ از ۳۹	محرمانگی: فاقد طبقه‌بندی	کد: IFDA-RF-TA-S-Hlp	تهیه کننده: سازمان غذا و دارو
---------------	--------------------------	----------------------	-------------------------------

نگارش: ۱,۵	سامانه مدیریت پروانه‌های فرآورده‌های سلامت محور	
تاریخ: آذر ۹۹	ثبت درخواست، بازبینی و تمدید پروانه منبع غذا و آشامیدنی	

فهرست شکل‌ها


شکل (۱) ورود آدرس سامانه در مرورگر.....	۷
شکل (۲) نمایش صفحه سامانه صدور پروانه ثبت.....	۷
شکل (۳) ورود نام کاربر و کلمه عبور.....	۸
شکل (۴) گزارش فعالیت‌های شرکت.....	۸
شکل (۵) نمایش صفحه سامانه ثبت- منابع غذا و آشامیدنی.....	۹
شکل (۶) نمای کلی.....	۱۰
شکل (۷) لیست درخواست‌های ثبت شده منبع غذا و آشامیدنی.....	۱۱
شکل (۸) کار تابل ثبت درخواست- صفحه‌بندی.....	۱۳
شکل (۹) ثبت منبع جدید.....	۱۳
شکل (۱۰) تعهدنامه.....	۱۴
شکل (۱۱) اطلاعات منبع.....	۱۴
شکل (۱۲) منبع ماده اولیه مشمول ثبت.....	۱۵
شکل (۱۳) سوابق منبع.....	۱۶
شکل (۱۴) تعیین گروه-دسته.....	۱۷
شکل (۱۵) اطلاعات سایت تولیدی (منبع خارجی).....	۱۸
شکل (۱۶) انتخاب سایت تولیدی/شعبه (داخلی).....	۱۹
شکل (۱۷) انتخاب سایت تولیدی/شعبه (خارجی).....	۲۰
شکل (۱۸) PMF.....	۲۱
شکل (۱۹) راهنمای تکمیل فرم PMF.....	۲۱
شکل (۲۰) خط تولید.....	۲۲
شکل (۲۱) آپلود مدارک (خط تولید).....	۲۴
شکل (۲۲) لیست تجهیزات آزمایشگاهی.....	۲۴
شکل (۲۳) بارگذاری مدارک.....	۲۶

صفحه: ۴ از ۳۹	محرمانگی: فاقد طبقه‌بندی	کد: IFDA-RF-TA-S-Hlp	تهیه کننده: سازمان غذا و دارو
---------------	--------------------------	----------------------	-------------------------------

نگارش: ۱,۵	سامانه مدیریت پروانه‌های فرآورده‌های سلامت محور	
تاریخ: آذر ۹۹	ثبت درخواست، بازبینی و تمدید پروانه منبع غذا و آشامیدنی	

- شکل ۲۴) ارسال به کارتابل..... ۲۷
- شکل ۲۵) درخواست نیازمند ویرایش..... ۲۸
- شکل ۲۶) مشاهده نظر کارشناس..... ۲۹
- شکل ۲۷) درخواست بازبینی..... ۳۰
- شکل ۲۸) انتخاب موارد نیازمند اصلاح..... ۳۱
- شکل ۲۹) درخواست نیازمند ویرایش بازبینی..... ۳۱
- شکل ۳۰) درخواست تمدید..... ۳۲
- شکل ۳۱) فراموشی نام کاربری..... ۳۳
- شکل ۳۲) ورود کد ملی..... ۳۳
- شکل ۳۳) فراموشی رمز عبور..... ۳۴
- شکل ۳۴) ورود نام کاربری..... ۳۴
- شکل ۳۵) تکمیل اطلاعات و تغییر رمز عبور..... ۳۵
- شکل ۳۶) افزودن سایت تولیدی..... ۳۶
- شکل ۳۷) تیکت ثبت درخواست افزودن سایت تولیدی..... ۳۷
- شکل ۳۸) افزودن خط تولید..... ۳۸

صفحه: ۵ از ۳۹	محرم‌انگی: فاقد طبقه‌بندی	کد: IFDA-RF-TA-S-Hlp	تهیه کننده: سازمان غذا و دارو
---------------	---------------------------	----------------------	-------------------------------


نگارش: ۱,۵	سامانه مدیریت پروانه‌های فرآورده‌های سلامت محور	
تاریخ: آذر ۹۹	ثبت درخواست، بازبینی و تمدید پروانه منبع غذا و آشامیدنی	

۱- مقدمه

سایت‌های تولیدی فرآورده‌های سلامت محور با نام منبع شناخته می‌شوند. هر سایت تولیدی (منبع) دارای خطوط تولید اختصاصی برای تولید فرآورده‌ها می‌باشد. منابع بر حسب تولیدی یا وارداتی بودن فرآورده از نوع «داخلی» یا «خارجی» و بر اساس فرآورده از نوع «مواد اولیه» یا «فرآورده نهایی قابل عرضه» است. منبع ثبت شده داخلی با عنوان «پروانه بهداشتی تاسیس و بهره‌برداری» و منبع خارجی با عنوان «پروانه بهداشتی منبع» شناخته می‌شوند.

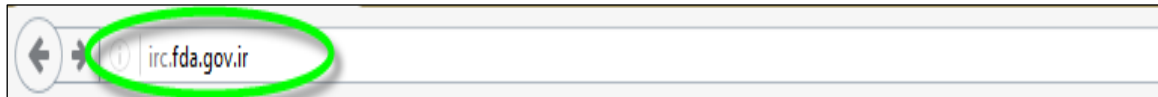
ثبت منابع پیش‌نیازی جهت ثبت درخواست پروانه فرآورده‌های سلامت محور است. برای ثبت درخواست و صدور پروانه مربوط به منبع، سامانه‌ای ایجاد شده است که مسئولین فنی با مراجعه می‌توانند درخواست خود را ثبت نمایند.

صفحه: ۶ از ۳۹	محرمانگی: فاقد طبقه‌بندی	کد: IFDA-RF-TA-S-Hlp	تهیه کننده: سازمان غذا و دارو
---------------	--------------------------	----------------------	-------------------------------

نگارش: ۱,۵	سامانه مدیریت پروانه‌های فرآورده‌های سلامت محور	
تاریخ: آذر ۹۹	ثبت درخواست، بازبینی و تمدید پروانه منبع غذا و آشامیدنی	

۲- ورود به سامانه

۱. به منظور ورود به سامانه «صدور پروانه ثبت»، آدرس (<https://irc.fda.gov.ir>) را مطابق شکل ۱ در مرورگر وارد نمایید.



شکل ۱) ورود آدرس سامانه در مرورگر

۲. پس از وارد نمودن آدرس سامانه در مرورگر، صفحه‌ای مانند شکل ۲ نمایش داده می‌شود. جهت ورود به سامانه گزینه «ورود» انتخاب شود.




شکل ۲) نمایش صفحه سامانه صدور پروانه ثبت

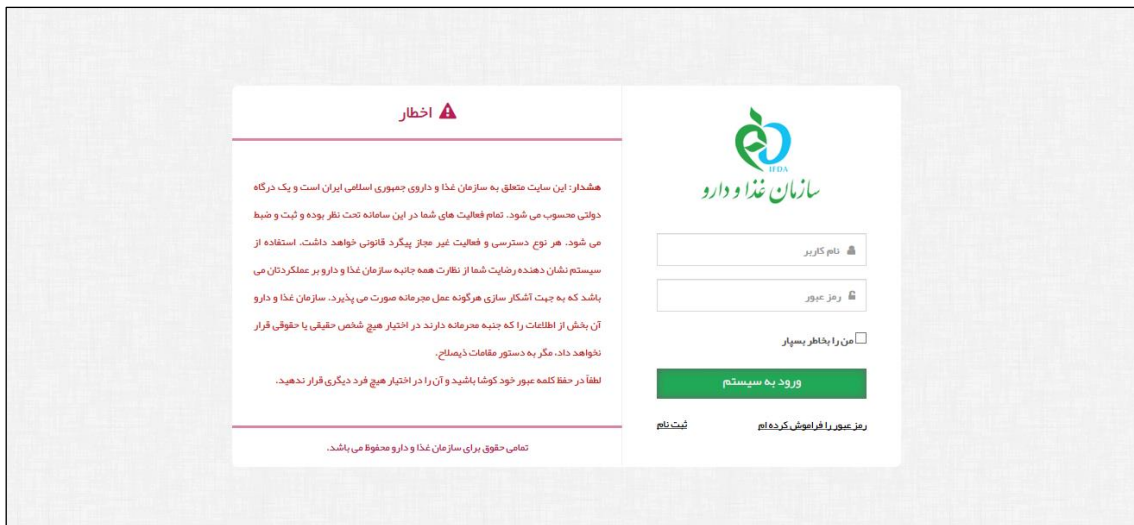
۳. برای ورود به سامانه «نام کاربری» و «رمز عبور» مانند شکل ۳ وارد شده و دکمه «ورود» انتخاب شود.

توجه: مسئول فنی شرکت باید «نام کاربری» و «رمز عبور» خود را قبلاً از سامانه TTAC دریافت کرده باشد. در صورت

فراموشی نام کاربری یا رمز عبور به بخش «پایوبست: بازیابی نام کاربری» و «پایوبست: بازیابی رمز عبور» مراجعه شود.


صفحه: ۷ از ۳۹	محرمانگی: فاقد طبقه‌بندی	کد: IFDA-RF-TA-S-Hlp	تهیه کننده: سازمان غذا و دارو
---------------	--------------------------	----------------------	-------------------------------

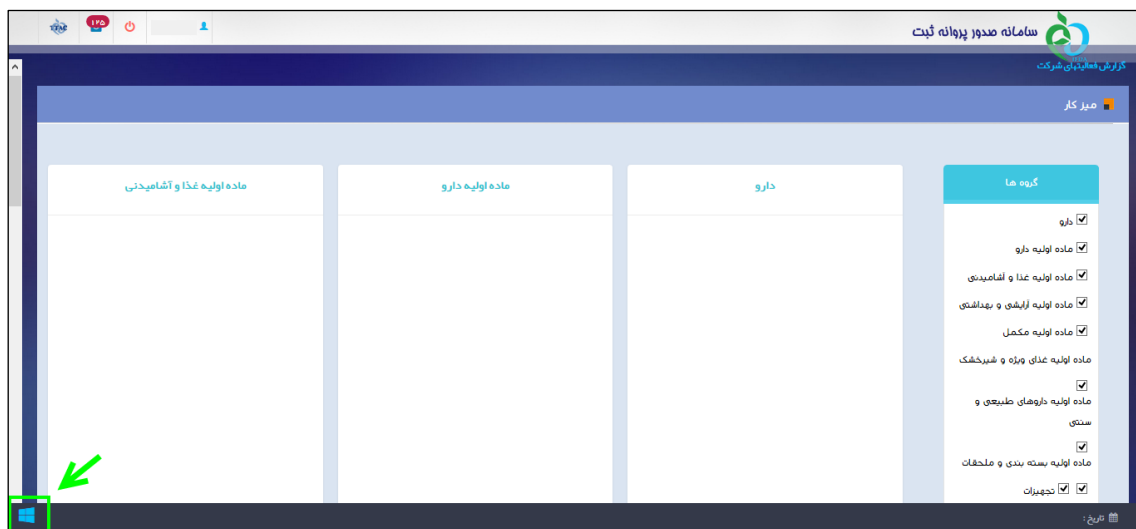
نگارش: ۱،۵	سامانه مدیریت پروانه‌های فرآورده‌های سلامت محور	
تاریخ: آذر ۹۹	ثبت درخواست، بازبینی و تمدید پروانه منبع غذا و آشامیدنی	



شکل ۳ ورود نام کاربر و کلمه عبور

۴. با ورود به سامانه، صفحه گزارش فعالیت‌های شرکت جهت بررسی سریع فعالیت‌های انجام شده در این سامانه مانند شکل

۴ نمایش داده می‌شود. با انتخاب دکمه  منوهای کاربردی جهت ارسال درخواست‌ها نمایش داده می‌شوند.




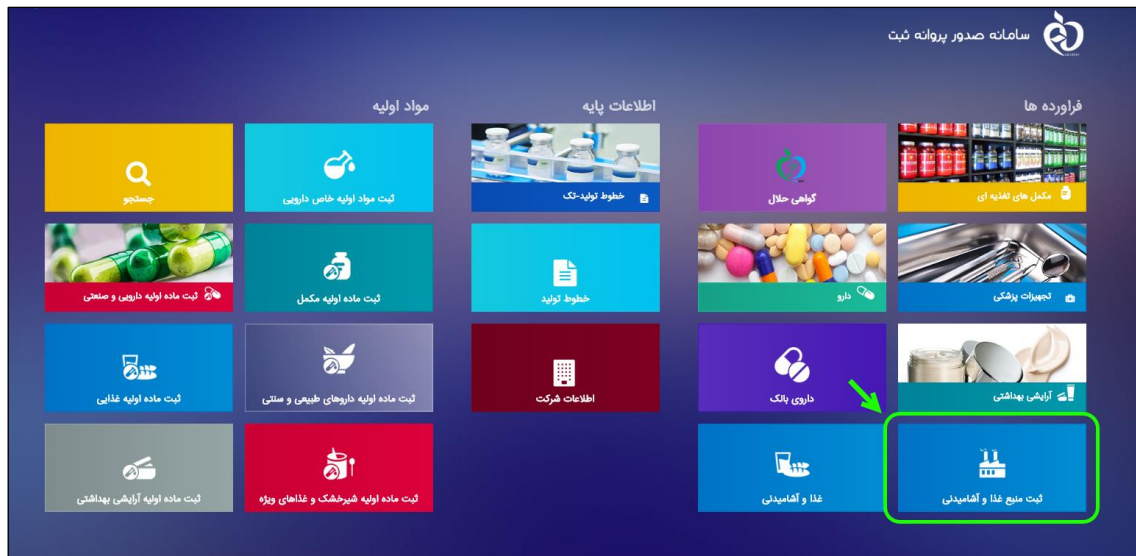
شکل ۴ گزارش فعالیت‌های شرکت

۵. از قسمت فرآورده‌ها، مانند شکل ۵ گزینه «ثبت منبع غذا و آشامیدنی» انتخاب شود. پس از انتخاب این گزینه، صفحه‌ای

شامل لیست منابع غذا و آشامیدنی نمایش داده می‌شود.


صفحه: ۸ از ۳۹	محرمانگی: فاقد طبقه‌بندی	کد: IFDA-RF-TA-S-Hlp	تهیه کننده: سازمان غذا و دارو
---------------	--------------------------	----------------------	-------------------------------

نگارش: ۱،۵	سامانه مدیریت پروانه‌های فرآورده‌های سلامت محور	
تاریخ: آذر ۹۹	ثبت درخواست، بازبینی و تمدید پروانه منبع غذا و آشامیدنی	



شکل ۵) نمایش صفحه سامانه ثبت - منابع غذا و آشامیدنی

صفحه: ۹ از ۳۹	محرمانگی: فاقد طبقه‌بندی	کد: IFDA-RF-TA-S-Hlp	تهیه کننده: سازمان غذا و دارو
---------------	--------------------------	----------------------	-------------------------------

نگارش: ۱،۵	سامانه مدیریت پروانه‌های فرآورده‌های سلامت محور	
تاریخ: آذر ۹۹	ثبت درخواست، بازبینی و تمدید پروانه منبع غذا و آشامیدنی	

۳- معرفی پیکربندی سامانه


پیکربندی و منوهای عملیاتی کارتابل مسئولین فنی سامانه صدور پروانه ثبت مانند شکل ۵ شامل موارد زیر است:

۱. **منوهای کاربردی:** منوهای کاربردی که در اختیار مسئول فنی سازمان غذا و دارو قرار گرفته‌اند در این قسمت نمایش داده می‌شوند.
۲. **دسترسی سریع به منوهای کاربردی (صفحه اول):** این گزینه جهت نمایش و دسترسی سریع به منوهای کاربردی صفحه اصلی ایجاد شده است. در هر مرحله‌ای با کلیک بر روی این آیکن، صفحه اصلی نمایش داده می‌شود.
۳. **پیام‌ها:** کاربران از طریق این قسمت می‌توانند به صندوق پیام‌های خود دسترسی پیدا کنند. در این صندوق انواع پیام‌های سیستمی، کاربری و هشدارهای مربوطه برای حساب کاربری نمایش داده شده است.
۴. **نام کاربری:** نام کاربری افراد در این قسمت نمایش داده می‌شود.
۵. **خروج:** به منظور خروج از حساب کاربری این گزینه در دسترس است.



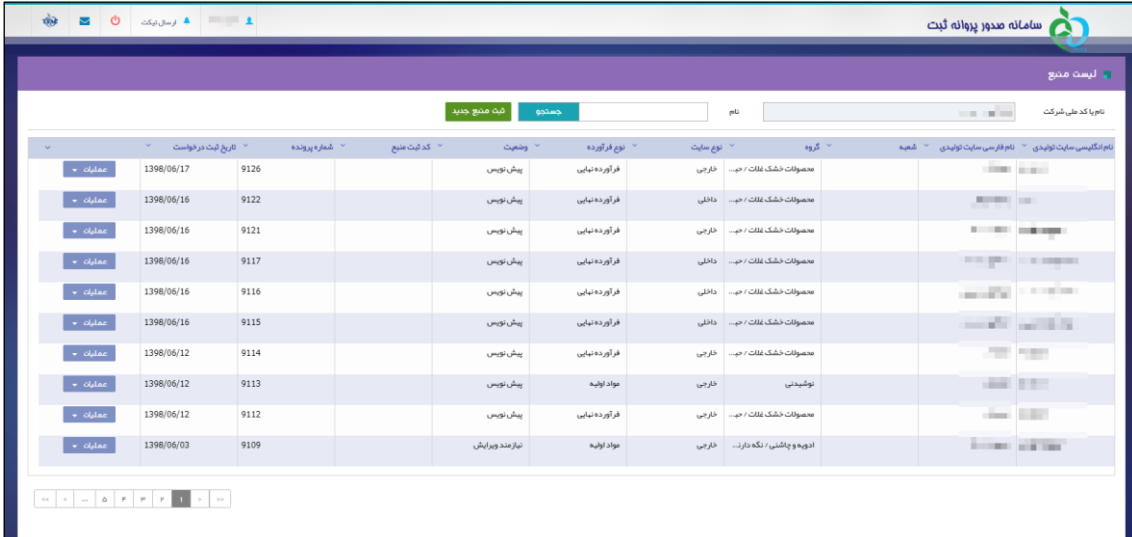
شکل ۶ نمای کلی

صفحه: ۱۰ از ۳۹	محرمانگی: فاقد طبقه‌بندی	کد: IFDA-RF-TA-S-Hlp	تهیه کننده: سازمان غذا و دارو
----------------	--------------------------	----------------------	-------------------------------

نگارش: ۱,۵	سامانه مدیریت پروانه‌های فرآورده‌های سلامت محور	
تاریخ: آذر ۹۹	ثبت درخواست، بازبینی و تمدید پروانه منبع غذا و آشامیدنی	

۴- لیست درخواست‌های منابع غذا و آشامیدنی


پس از ورود به بخش ثبت منبع غذا و آشامیدنی، لیست درخواست‌های ثبت شده مانند شکل ۷ نمایش داده می‌شود. در این لیست درخواست‌هایی که از قبل ثبت شده‌اند، قابل مشاهده است.



تاریخ ثبت درخواست	شماره پروانه	کد ثبت منبع	وضعیت	نوع فرآورده	نوع سایت	گروه	شعبه	نام فارسی سایت تولیدی	نام انگلیسی سایت تولیدی
1398/06/17	9126		پیش نویس	فرآورده نهایی	خارجی	محصولات خشک نبات / جو			
1398/06/16	9122		پیش نویس	فرآورده نهایی	داخلی	محصولات خشک نبات / جو			
1398/06/16	9121		پیش نویس	فرآورده نهایی	خارجی	محصولات خشک نبات / جو			
1398/06/16	9117		پیش نویس	فرآورده نهایی	داخلی	محصولات خشک نبات / جو			
1398/06/16	9116		پیش نویس	فرآورده نهایی	داخلی	محصولات خشک نبات / جو			
1398/06/16	9115		پیش نویس	فرآورده نهایی	داخلی	محصولات خشک نبات / جو			
1398/06/12	9114		پیش نویس	فرآورده نهایی	خارجی	محصولات خشک نبات / جو			
1398/06/12	9113		پیش نویس	مواد اولیه	خارجی	نوشیدنی			
1398/06/12	9112		پیش نویس	فرآورده نهایی	خارجی	محصولات خشک نبات / جو			
1398/06/03	9109		تازمعد و ویرایش	مواد اولیه	خارجی	ادویه و پاشنی / نگه دارنده			


شکل ۷) لیست درخواست‌های ثبت شده منبع غذا و آشامیدنی

- ستون‌های لیست درخواست‌های پروانه ثبت منبع غذا و آشامیدنی شامل موارد زیر است:
 - نام انگلیسی سایت تولیدی: نام انگلیسی تجاری منبع در این ستون نمایش داده می‌شود.
 - نام فارسی سایت تولیدی: نام فارسی تجاری منبع در این ستون نمایش داده می‌شود.
 - شعبه: نام شعبه انتخاب شده سایت‌های تولیدی داخلی در این ستون نمایش داده می‌شود.
 - گروه: گروه-دسته انتخابی فرآورده تولیدی در منبع در این ستون نمایش داده می‌شود.
 - نوع سایت: نوع سایت تولیدی به صورت «داخلی» و یا «خارجی» در این ستون نمایش داده می‌شود.
 - نوع فرآورده: نوع فرآورده تولیدی در منبع به صورت «مواد اولیه» و یا «فرآورده نهایی» در این ستون نمایش داده می‌شود.
 - وضعیت: وضعیت درخواست ثبت شده به یکی از حالات زیر در این ستون نمایش داده می‌شود.
 - پیش‌نویس: پس از ورود و ثبت اطلاعات وضعیت به صورت پیش‌نویس نمایش داده می‌شود.

نگارش: ۱،۵	سامانه مدیریت پروانه‌های فرآورده‌های سلامت محور	
تاریخ: آذر ۹۹	ثبت درخواست، بازبینی و تمدید پروانه منبع غذا و آشامیدنی	

- در انتظار تایید: درخواستی که جهت بررسی به کارشناس ارسال شده باشد با وضعیت در انتظار تایید نمایش داده می‌شود.
 - نیازمند ویرایش: در صورتی که درخواست ارسال شده پس از بررسی کارشناس نیازمند اصلاحاتی تشخیص داده شود، درخواست به مسئول فنی برگشت داده شده و با وضعیت نیازمند ویرایش نمایش داده می‌شود.
 - رد شده: در صورتی که درخواست مورد تایید کارشناسان قرار نگیرد وضعیت به صورت رد شده نمایش داده می‌شود.
 - پرداخت: در صورتی که درخواست مورد تایید کارشناس قرار گیرد، جهت فعال شدن منبع باید هزینه‌های مربوطه پرداخت گردد. در این حالت وضعیت به صورت پرداخت نمایش داده می‌شود. لازم به ذکر است منابعی که از قبل ثبت شده بودند و یا مشمول ثبت نمی‌باشند، نیاز به پرداخت هزینه ثبت ندارند و این وضعیت برای آن‌ها نمایش داده نمی‌شود.
 - فعال: منبعی که به تایید کارشناسان سازمان غذا و دارو رسیده باشد با وضعیت فعال نمایش داده می‌شود و از این پس می‌توان از آن استفاده کرد.
 - غیرفعال: در مواردی و بنا به تشخیص کارشناس، منابع به حالت غیرفعال در می‌آیند و در این صورت نمی‌توان از منبع ثبت شده استفاده کرد. این وضعیت قابلیت تبدیل شدن به وضعیت فعال را دارد.
- ۱،۸. کد ثبت منبع: پس از تایید اطلاعات منبع توسط کارشناسان، کدی ده رقمی به صورت سیستمی به منبع اختصاص می‌یابد و در این ستون نمایش داده می‌شود.
- ۱،۹. شمار پرونده: شماره‌ای که به صورت سیستمی به پرونده اختصاص داده می‌شود در این ستون نمایش داده می‌شود.
- ۱،۱۰. تاریخ ثبت درخواست: تاریخی که مسئول فنی درخواست را در سیستم ثبت کرده است در این ستون نمایش داده می‌شود.
- ۱،۱۱. عملیات: گزینه‌های عملیاتی روی درخواست موردنظر شامل موارد زیر است:
- جزئیات: برای مشاهده جزئیات درخواست وارد شده این گزینه انتخاب شود.
 - ویرایش: در صورت نیاز به انجام تغییرات در درخواست این گزینه انتخاب شود. این مورد در وضعیت‌های «پیش‌نویس» و «نیازمند ویرایش» در دسترس است.
 - ارسال به کارتابل: پس از ثبت درخواست و برای ارسال آن به کارشناس این گزینه انتخاب شود. این مورد در وضعیت‌های «پیش‌نویس» و «نیازمند ویرایش» در دسترس است.

صفحه: ۱۲ از ۳۹	محرمانگی: فاقد طبقه‌بندی	کد: IFDA-RF-TA-S-Hlp	تهیه کننده: سازمان غذا و دارو
----------------	--------------------------	----------------------	-------------------------------

نگارش: ۱،۵	سامانه مدیریت پروانه‌های فرآورده‌های سلامت محور	
تاریخ: آذر ۹۹	ثبت درخواست، بازبینی و تمدید پروانه منبع غذا و آشامیدنی	

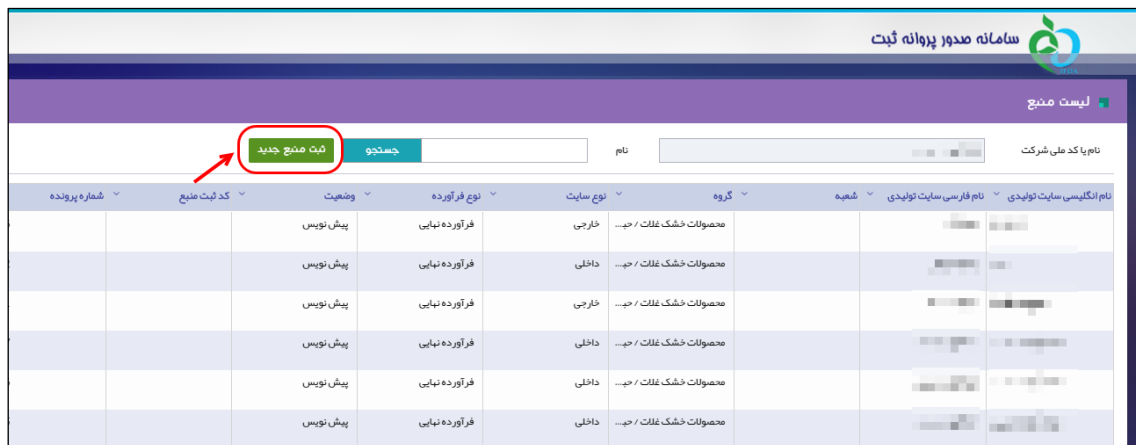
- **حذف:** جهت حذف درخواست از کارتابل این گزینه انتخاب شود. این مورد فقط در وضعیت «پیش‌نویس» در دسترس است.
- **پرداخت:** جهت انتقال به صفحه پرداخت این گزینه انتخاب شود. این مورد تنها در وضعیت «پرداخت» در دسترس است.
- **درخواست بازبینی:** تنها برای وضعیت «فعال» نمایش داده می‌شود. توضیحات مربوطه در بخش «[درخواست بازبینی](#)» شرح داده شده است.

۲. با استفاده از دکمه‌های صفحه‌بندی در قسمت پایین صفحه همانند شکل ۸ می‌توان درخواست موردنظر را از بین سایر صفحات در جدول درخواست‌های ثبت‌شده جستجو و مشاهده نمود.




شکل ۸) کارتابل ثبت درخواست - صفحه‌بندی

۳. به‌منظور ثبت یک درخواست جدید با کلیک بر روی دکمه **ثبت منبع جدید** که در شکل ۹ نمایش داده شده است، صفحه‌ای جهت ثبت درخواست باز می‌شود.



شکل ۹) ثبت منبع جدید

نگارش: ۱,۵	سامانه مدیریت پروانه‌های فرآورده‌های سلامت محور	
تاریخ: آذر ۹۹	ثبت درخواست، بازبینی و تمدید پروانه منبع غذا و آشامیدنی	

۵- ثبت درخواست منبع جدید

ثبت درخواست جدید در سه مرحله اطلاعات منبع، اطلاعات سایت تولیدی و مدارک انجام می‌شود. توضیحات مربوط به هر بخش در ادامه شرح داده شده است.

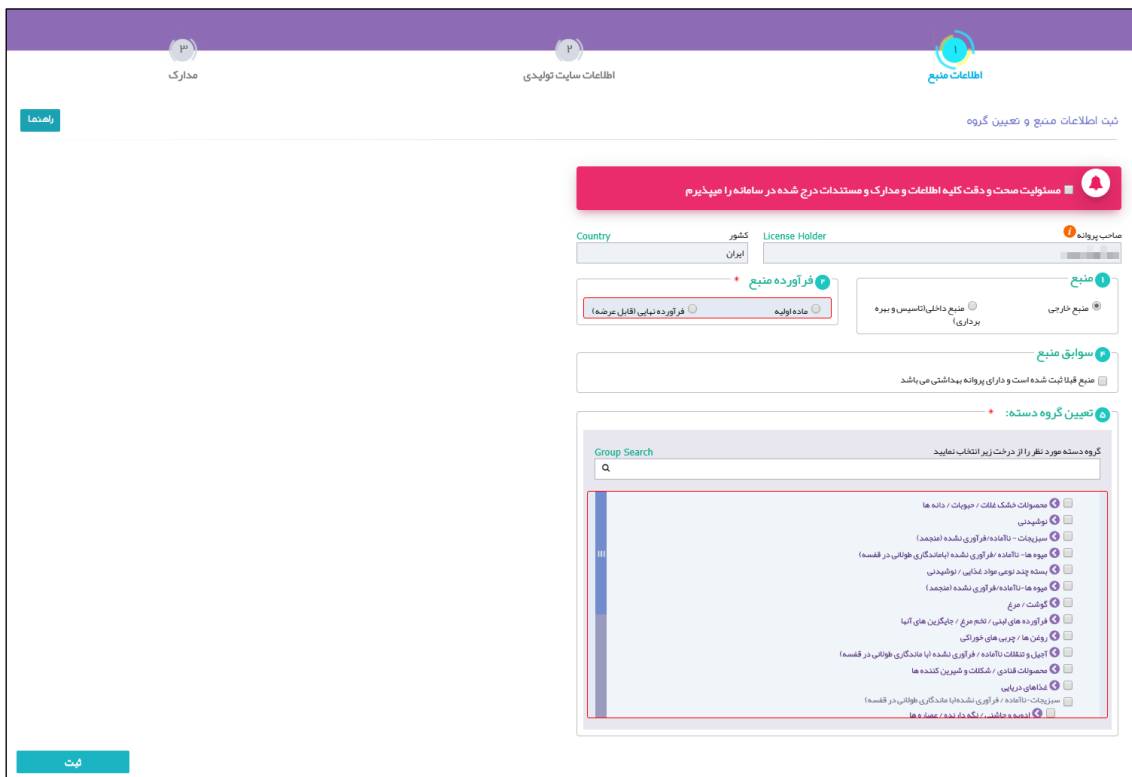
۵-۱- اطلاعات منبع

در این مرحله اطلاعات عمومی مربوط به منبع مانند شکل ۱۱ وارد می‌شود. توضیحات مربوط به هر بخش در ادامه شرح داده شده است.


توجه: در ابتدای ثبت درخواست منبع جدید، مسئول فنی باید با پذیرش تعهد مانند شکل ۱۰ مسئولیت ورود اطلاعات در سامانه را بپذیرد.



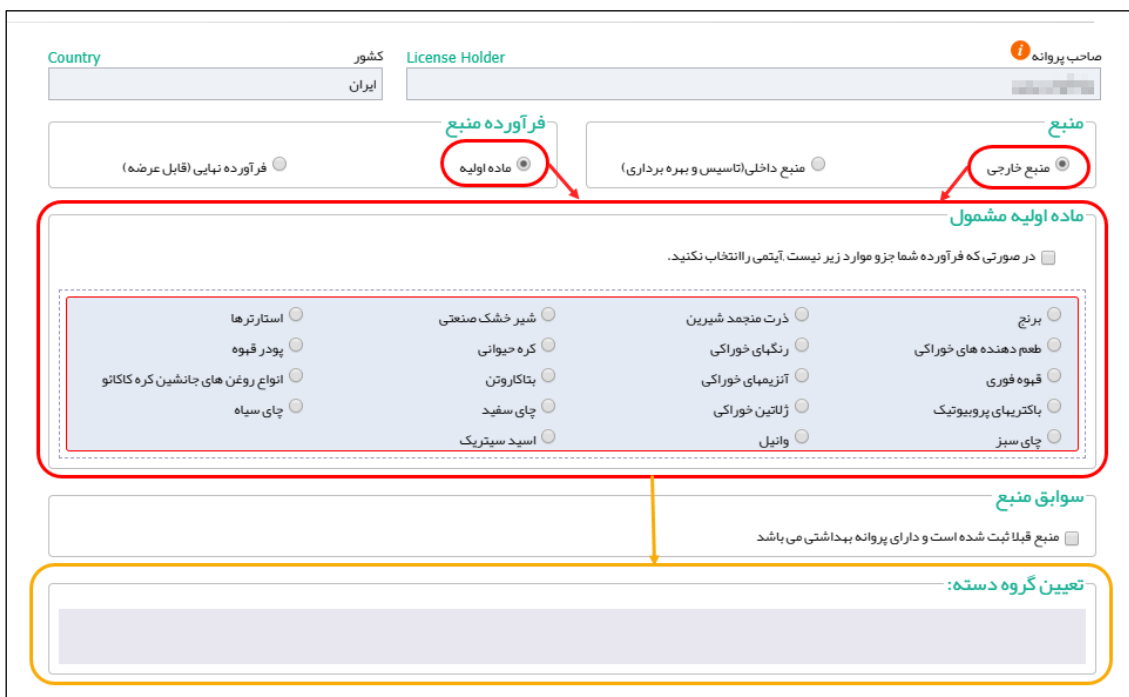
شکل (۱۰) تعهدنامه



شکل (۱۱) اطلاعات منبع

نگارش: ۱،۵	سامانه مدیریت پروانه‌های فرآورده‌های سلامت محور	
تاریخ: آذر ۹۹	ثبت درخواست، بازبینی و تمدید پروانه منبع غذا و آشامیدنی	


۱. **صاحب پروانه:** این فیلد به صورت خودکار با نام شرکتی که مسئول فنی آن وارد سیستم شده است نمایش داده می شود و غیر قابل تغییر است. لازم به ذکر است پروانه صادر شده برای این شرکت می باشد.
 ۲. **کشور:** این فیلد نیز به صورت خودکار با اطلاعات شرکتی که مسئول فنی آن وارد سیستم شده است نمایش داده می شود و غیر قابل تغییر است.
 ۳. **منبع:** در صورتی که منبع در داخل کشور است گزینه «منبع داخلی» و در غیر این صورت گزینه «منبع خارجی» انتخاب شود. تکمیل این فیلد الزامی است.
 ۴. **فرآورده منبع:** بنا بر اینکه فرآورده تولیدی در منبع از نوع مواد اولیه یا فرآورده نهایی (قابل عرضه) می باشد، گزینه مربوطه انتخاب شود. تکمیل این فیلد الزامی است.
 ۵. **ماده اولیه مشمول:** در صورت انتخاب گزینه «خارجی» از قسمت منبع و گزینه «ماده اولیه» از قسمت فرآورده منبع، این گزینه مانند شکل ۱۲ نمایش داده می شود. در صورتی که فرآورده جزء مواد موجود در لیست است یک گزینه انتخاب شود. در غیر این صورت گزینه «در صورتی که فرآورده شما جزو موارد زیر نیست، آئتمی را انتخاب نکنید» انتخاب گردد.
- توجه:** در صورت انتخاب یکی از موارد لیست مشمولین ثبت، بخش تعیین گروه و دسته به صورت سیستمی تکمیل و این بخش غیرفعال می شود.



The screenshot shows a web form for license application. At the top, there are fields for 'Country' (Iran) and 'License Holder'. Below that, the 'Source' section has two radio buttons: 'Foreign Source' (selected) and 'Domestic Source'. Under 'Foreign Source', there is a section for 'Initial Material' with a checkbox 'In case of foreign source, select the material group and category' and a list of materials with radio buttons: برنج, دانه های خوراکی, قهوه فوری, باکتریهای پروبیوتیک, چای سبز, ذرت منجمد شیرین, رنگهای خوراکی, آنزیمهای خوراکی, ژلاتین خوراکی, وانیل, شیر خشک صنعتی, کره حیوانی, بتاکاروتن, چای سفید, اسید سیتریک, استارترها, پودر قهوه, انواع روغن های جانشین کره کاکائو, چای سیاه. Below this is the 'Material Group' section, which is highlighted with a yellow box and contains a dropdown menu.

شکل ۱۲) منبع ماده اولیه مشمول ثبت

صفحه: ۱۵ از ۳۹	محرمانگی: فاقد طبقه بندی	کد: IFDA-RF-TA-S-Hlp	تهیه کننده: سازمان غذا و دارو
----------------	--------------------------	----------------------	-------------------------------


نگارش: ۱,۵	سامانه مدیریت پروانه‌های فرآورده‌های سلامت محور	
تاریخ: آذر ۹۹	ثبت درخواست، بازبینی و تمدید پروانه منبع غذا و آشامیدنی	


۶. منبع قبلاً ثبت شده است: در صورت داشتن پروانه فعالیتی که قبلاً از سازمان غذا و دارو دریافت شده است این گزینه انتخاب گردد. با انتخاب این گزینه قسمتی مانند شکل ۱۳ نمایش داده می‌شود. توضیحات مربوط به فیلدهای اطلاعاتی در ادامه شرح داده شده است.

شکل ۱۳) سوابق منبع

- بارگذاری فایل پروانه بهداشتی معتبر: فایل مربوط به پروانه بهداشتی منبع با کلیک بر روی دکمه مربوطه بارگذاری شود.
- شماره ثبت پروانه: شماره پروانه به صورت عددی وارد شود. تکمیل این فیلد الزامی است.
- تاریخ صدور پروانه قبلی: تاریخ صدور پروانه بهداشتی از تقویم بازشونده انتخاب شود. تکمیل این فیلد الزامی است.
- تاریخ اعتبار پروانه قبلی: تاریخ صدور پروانه بهداشتی از تقویم بازشونده انتخاب شود. تکمیل این فیلد الزامی است.
- شماره رای کمیته فنی: شماره رای که کمیته فنی جهت صدور پروانه صادر کرده است به صورت عددی وارد شود.
- تاریخ رای کمیته فنی: تاریخ تشکیل کمیته فنی که پروانه را صادر کرده است از تقویم بازشونده انتخاب شود.

صفحه: ۱۶ از ۳۹	محرمانگی: فاقد طبقه‌بندی	کد: IFDA-RF-TA-S-Hlp	تهیه کننده: سازمان غذا و دارو
----------------	--------------------------	----------------------	-------------------------------

نگارش: ۱,۵	سامانه مدیریت پروانه‌های فرآورده‌های سلامت محور	
تاریخ: آذر ۹۹	ثبت درخواست، بازبینی و تمدید پروانه منبع غذا و آشامیدنی	


۷. **تعیین گروه/دسته:** در این بخش باید گروه-دسته فرآورده‌ای که در منبع تولید می‌شود مانند شکل ۱۴ انتخاب گردد. به این منظور اگر در منبع تمام دسته‌های مربوط به گروه تولید می‌شوند تنها کافیست تیک کادر انتخاب گروه زده شود. ولی در صورتی که تنها یک دسته از زیرمجموعه یک گروه فرآورده در منبع تولید می‌شود، پس از کلیک بر روی دکمه  و مشاهده دسته‌ها، تنها باید همان دسته انتخاب شود.



شکل ۱۴) تعیین گروه-دسته

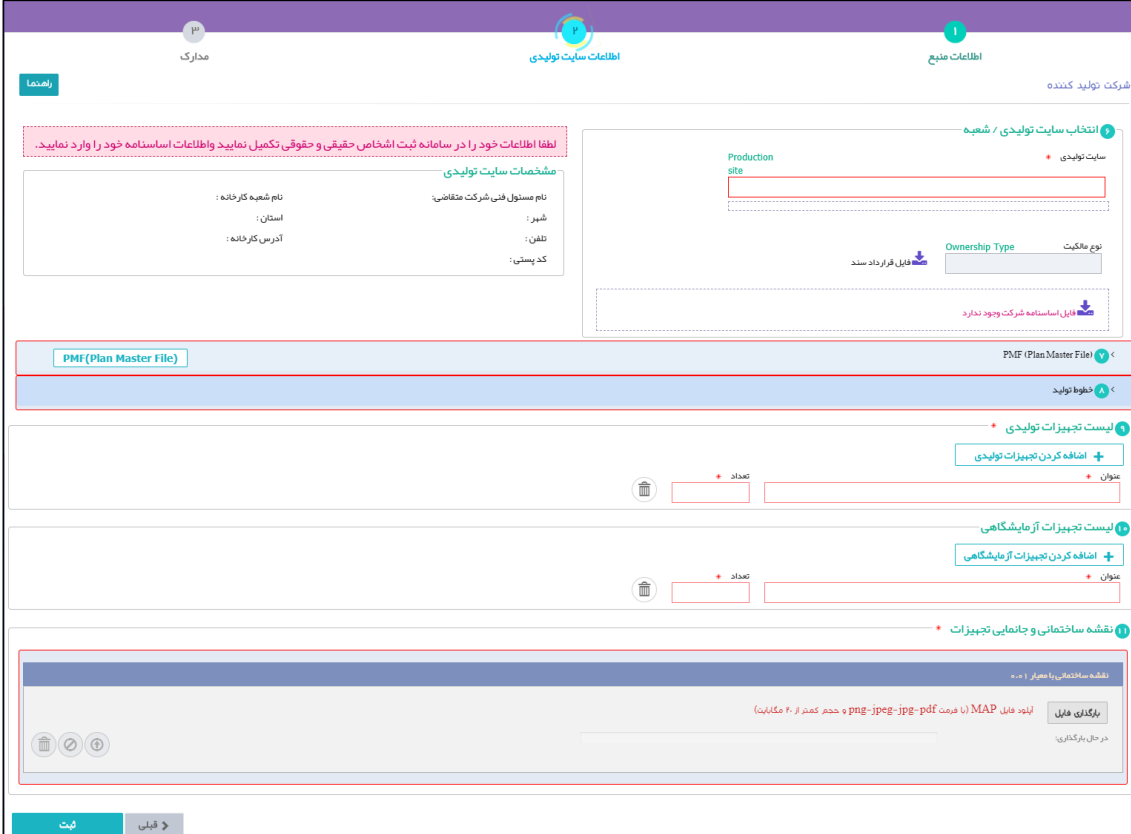
۸. پس از تکمیل اطلاعات این مرحله، بر روی دکمه  کلیک شود. با انجام این کار اطلاعات ثبت شده و مرحله «اطلاعات سایت تولیدی» نمایش داده می‌شود.

صفحه: ۱۷ از ۳۹	محرمانگی: فاقد طبقه‌بندی	کد: IFDA-RF-TA-S-Hlp	تهیه کننده: سازمان غذا و دارو
----------------	--------------------------	----------------------	-------------------------------

نگارش: ۱،۵	سامانه مدیریت پروانه‌های فرآورده‌های سلامت محور	
تاریخ: آذر ۹۹	ثبت درخواست، بازبینی و تمدید پروانه منبع غذا و آشامیدنی	

۵-۲- اطلاعات سایت تولیدی

در این مرحله اطلاعات مربوط به سایت تولیدی منبع مانند شکل ۱۵ ثبت می‌شود. توضیحات مربوط به هر بخش در ادامه شرح داده شده است.




شکل ۱۵) اطلاعات سایت تولیدی (منبع خارجی)

۱. **انتخاب سایت تولیدی/شعبه:** در این بخش باید سایت تولیدی مربوط به منبع انتخاب شود. نحوه نمایش و انتخاب سایت تولیدی بر اساس نوع منبع انتخابی (داخلی یا خارجی) در مرحله اطلاعات منبع، متفاوت می‌باشد. نحوه نمایش و تکمیل اطلاعات هر نوع در ادامه شرح داده شده است.

۱.۱. **منبع از نوع داخلی:** در این حالت فرم انتخاب سایت تولیدی مانند شکل ۱۶ با فیلدهای زیر نمایش داده می‌شود.

توجه مهم: برای انتخاب سایت تولیدی حتماً باید اطلاعات شرکت به همراه لیست شعب آن در سامانه اشخاص حقیقی و حقوقی سازمان غذا و دارو با مشخص کردن محل قرارگیری صحیح شعب (انتخاب طول و عرض جغرافیایی و یا انتخاب از روی نقشه) تکمیل شده باشد. درخواست‌ها بر اساس محل قرارگیری شعبه به دانشگاه ناظر منطقه که

صفحه: ۱۸ از ۳۹	محرمانگی: فاقد طبقه‌بندی	کد: IFDA-RF-TA-S-Hlp	تهیه کننده: سازمان غذا و دارو
----------------	--------------------------	----------------------	-------------------------------

نگارش: ۱،۵	سامانه مدیریت پروانه‌های فرآورده‌های سلامت محور	
تاریخ: آذر ۹۹	ثبت درخواست، بازبینی و تمدید پروانه منبع غذا و آشامیدنی	

مسئول رسیدگی به درخواست می‌باشد، ارسال می‌شوند. در صورتی که اطلاعات به صورت صحیح وارد نشده باشد، رسیدگی به درخواست امکان پذیر نمی‌باشد.



شکل ۱۶) انتخاب سایت تولیدی/شعبه (داخلی)

– **سایت تولیدی:** نام سایت تولیدی (از بین شرکت‌های ثبت شده داخلی) در این فیلد وارد شده و از لیست نمایش داده شده انتخاب شود. تکمیل این فیلد الزامی است.

توجه (تولید قراردادی): در صورتی که «سایت تولیدی» غیر از شرکت «صاحب پروانه» انتخاب شود، تولید به صورت قراردادی تعریف می‌گردد. در این حالت سایت تولیدی تنها از بین سایت‌هایی قابل انتخاب می‌باشد که قبلاً توسط کارشناسان بازرسی شده باشند و شرایط تولید قراردادی را کسب کرده باشند.


– **شعبه:** پس از انتخاب سایت تولیدی، لیست شعب مربوط به آن سایت به صورت خودکار نمایش داده می‌شوند. یکی از شعب که مربوط به منبع است، انتخاب شود. پس از انتخاب شعبه، اطلاعات مربوط به آن در کادر «مشخصات سایت تولیدی» نمایش داده نمی‌شود.

– **نوع مالکیت:** پس از انتخاب سایت تولیدی، اطلاعات مالکیت (در صورت وجود در سامانه اشخاص و حقیقی و حقوقی) به صورت خودکار نمایش داده شده و قابل مشاهده است. همچنین با کلیک بر روی دکمه [فایل اساسنامه شرکت](#)، فایل اساسنامه شرکت و با کلیک بر روی دکمه [فایل قرارداد سند](#)، فایل قرارداد مربوط به سایت تولیدی (در صورت استیجاری بودن) که در سامانه اشخاص حقیقی و حقوقی بارگذاری شده‌اند، دانلود و نمایش داده می‌شوند.


توجه: در صورتی که نوع مالکیت، استیجاری باشد، فیلدی جهت ورود تاریخ انقضای قرارداد مابین مالک و مستاجر نمایش داده می‌شود و باید توسط مسئول فنی تکمیل شود. تاریخ اعتبار قرارداد بر روی تاریخ اعتبار پروانه منبع تاثیرگذار می‌باشد.

توجه-فایل اساسنامه: همانند سایر اطلاعات این بخش، فایل اساسنامه نیز از سامانه اشخاص حقیقی و حقوقی واکنشی و نمایش داده می‌شود. در صورتی که نوع سایت کارخانه حقوقی باشد و این فایل در سامانه مربوطه بارگذاری

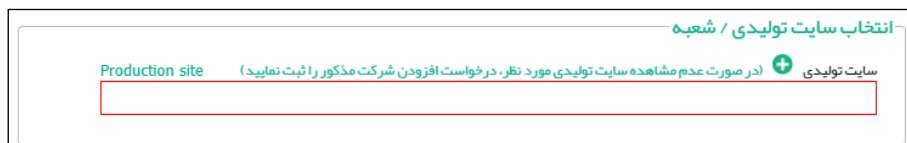
صفحه: ۱۹ از ۳۹	محرمانگی: فاقد طبقه‌بندی	کد: IFDA-RF-TA-S-Hlp	تهیه کننده: سازمان غذا و دارو
----------------	--------------------------	----------------------	-------------------------------

نگارش: ۱،۵	سامانه مدیریت پروانه‌های فرآورده‌های سلامت محور	
تاریخ: آذر ۹۹	ثبت درخواست، بازبینی و تمدید پروانه منبع غذا و آشامیدنی	

نشده باشد، قابلیت ادامه روند وجود نخواهد داشت و ابتدا باید فایل مربوط به اساسنامه را در سامانه ثبت اشخاص حقیقی و حقوقی بارگذاری کرد تا ادامه روند میسر شود.

۲.۱. **منبع از نوع خارجی:** در این حالت فرم انتخاب سایت تولیدی مانند شکل ۱۷ با فیلد سایت تولیدی نمایش داده می‌شود. با ورود نام سایت تولیدی (قابل انتخاب از بین شرکت‌های خارجی)، سایت مورد نظر باید از لیست نمایش داده شده انتخاب شود. در صورتی که سایت تولیدی در لیست نمایش داده شده وجود نداشت، با کلیک بر روی دکمه ، باید سایت مورد نظر را اضافه نمود. توضیحات مربوط به این عملیات در بخش «[پیوست: افزودن سایت تولیدی](#)» شرح داده شده است.


توجه: در صورتی که سایت تولیدی در لیست نمایش داده شده وجود نداشته باشد و در همان زمان اطلاعات مربوط به افزودن سایت وارد شود تا زمانی که سایت اضافه شده مورد تایید کارشناسان سازمان غذا و دارو قرار نگیرد (در نتیجه در قسمت سایت تولیدی قابل انتخاب نباشد) ادامه روند ثبت درخواست پروانه بهداشتی منبع امکان پذیر نمی‌باشد.

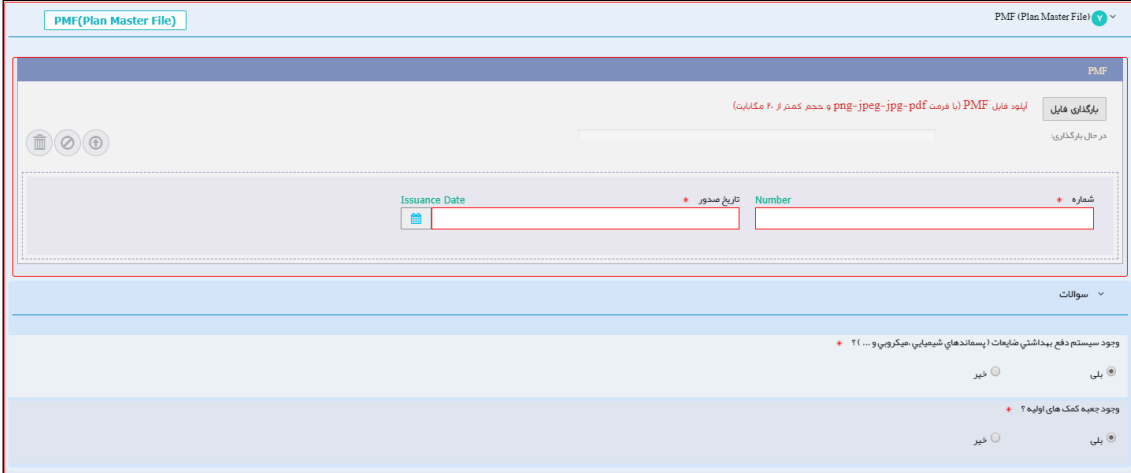


شکل ۱۷) انتخاب سایت تولیدی/شعبه (خارجی)

۲. **PMF^۱:** با کلیک بر روی این بخش پنجره کشویی مانند شکل ۱۸ جهت ورود اطلاعات PMF نمایش داده می‌شود. روند تکمیل اطلاعات در ادامه شرح داده شده است.

صفحه: ۲۰ از ۳۹	محرمانگی: فاقد طبقه‌بندی	کد: IFDA-RF-TA-S-Hlp	تهیه کننده: سازمان غذا و دارو
----------------	--------------------------	----------------------	-------------------------------


نگارش: ۱,۵	سامانه مدیریت پروانه‌های فرآورده‌های سلامت محور	
تاریخ: آذر ۹۹	ثبت درخواست، بازبینی و تمدید پروانه منبع غذا و آشامیدنی	




شکل (۱۸) PMF

۱,۲. راهنما و دریافت فایل سوالات PMF: در ابتدا لازم است لیست سوالات PMF جهت تکمیل دریافت شود. به این منظور

بر روی دکمه **PMF(Plan Master File)** کلیک شود. پس از کلیک بر روی دکمه مربوطه، فرمی مانند شکل ۱۹

نمایش داده می‌شود. برای دریافت لیست سوالات مربوط به سایت تولیدی از نوع کارخانه بر روی دکمه  **دانلودفایل کارخانه**

و برای دریافت سوالات مربوط به سایت تولیدی از نوع کارگاه بر روی دکمه  **دانلودفایل کارگاه** کلیک شود. پس از تکمیل

اطلاعات، مدرک PMF باید در سامانه بارگذاری شود و اطلاعات آن به شرح زیر تکمیل گردد.


توجه: مدرک PMF باید در سربرگ شرکت صاحب پروانه وارد شود و تمامی برگه‌ها به مهر و امضای مسئول فنی و

مدیر عامل شرکت رسیده باشند. مدارک PMF خارجی باید مهر و امضای مدیر عامل شرکت خارجی را نیز داشته باشند.

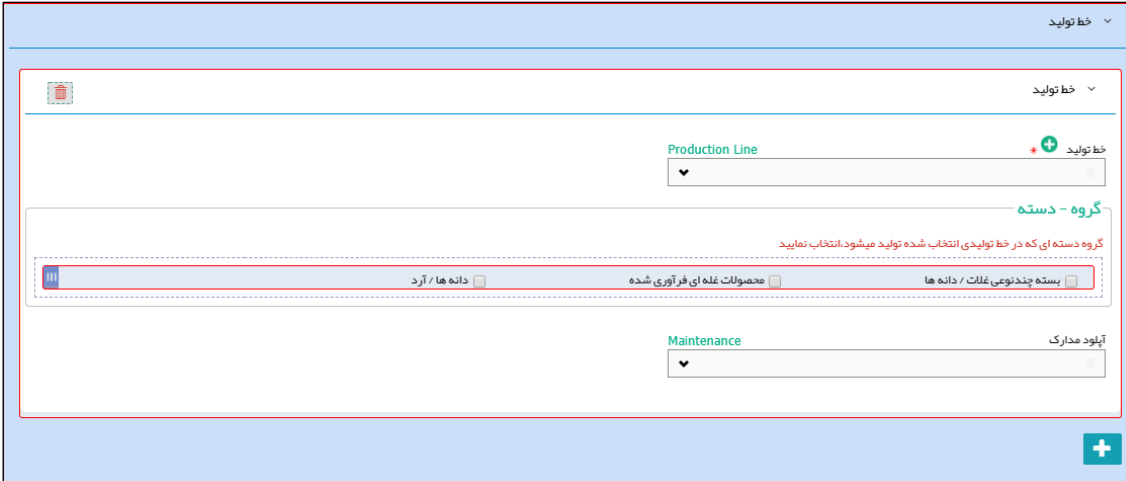


شکل (۱۹) راهنمای تکمیل فرم PMF

صفحه: ۲۱ از ۳۹	محرمانگی: فاقد طبقه‌بندی	کد: IFDA-RF-TA-S-Hlp	تهیه کننده: سازمان غذا و دارو
----------------	--------------------------	----------------------	-------------------------------

نگارش: ۱،۵	سامانه مدیریت پروانه‌های فرآورده‌های سلامت محور	
تاریخ: آذر ۹۹	ثبت درخواست، بازبینی و تمدید پروانه منبع غذا و آشامیدنی	


- **بارگذاری فایل PMF:** فایل PMF تکمیل شده با مشخصات ذکر شده در این قسمت بارگذاری گردد. تکمیل این فیلد الزامی است.
 - **شماره PMF:** شماره مدرک PMF در این فیلد به صورت عددی وارد شود.
 - **تاریخ صدور PMF:** تاریخ تکمیل و صدور فایل PMF از تقویم بازشونده انتخاب شود.
 - **صادرکننده PMF:** نام صادرکننده مدرک PMF وارد شود.
 - **سوالات PMF:** در این بخش سوالات PMF که در مدرک آن پاسخ داده شده‌اند، آورده شده است و باید پاسخ آن‌ها به صورت بلی/خیر انتخاب شود. همچنین شماره سطر سوال در مدرک تکمیل شده باید وارد گردد.
 - **توجه:** در صورتی که فرآورده غیرمشمول وارداتی انتخاب شده باشد (محصول نهایی وارداتی نباشد و یا از لیست مشمولین ثبت انتخاب نشده باشد)، بارگذاری و سوالات PMF نمایش داده نمی‌شوند.
۳. **خط تولید:** در این بخش اطلاعات مربوط به خطوط سایت تولیدی مربوط به منبع انتخاب شده مانند شکل ۲۰ باید وارد شوند. برای افزودن تمامی خطوط تولید سایت تولیدکننده، باید بر روی دکمه  کلیک شود. توضیحات مربوط به فیلدهای اطلاعاتی در ادامه شرح داده شده است.
- توجه:** خطوط تولید باید مربوط به گروه-دسته انتخابی منبع باشند.




شکل ۲۰) خط تولید

- ۱،۳. **خط تولید:** لیست خطوط تولید با توجه به «سایت تولیدی» انتخاب شده در این قسمت نمایش داده می‌شوند. یکی از خطوط باید از لیست انتخاب شود. تکمیل این فیلد الزامی است.

صفحه: ۲۲ از ۳۹	محرمانگی: فاقد طبقه‌بندی	کد: IFDA-RF-TA-S-Hlp	تهیه کننده: سازمان غذا و دارو
----------------	--------------------------	----------------------	-------------------------------

نگارش: ۱،۵	سامانه مدیریت پروانه‌های فرآورده‌های سلامت محور	
تاریخ: آذر ۹۹	ثبت درخواست، بازبینی و تمدید پروانه منبع غذا و آشامیدنی	

توجه: در صورتی که خط تولید در لیست نمایش داده شده وجود نداشت، با کلیک بر روی دکمه ، باید سایت مورد نظر را اضافه نمود. توضیحات مربوط به این عملیات در بخش «[پیوست: افزودن خط تولید](#)» شرح داده شده است.


۲،۳. گروه-دسته: گروه-دسته فرآورده‌ای که در این خط تولید می‌شود باید انتخاب گردد. تکمیل این فیلد الزامی است.

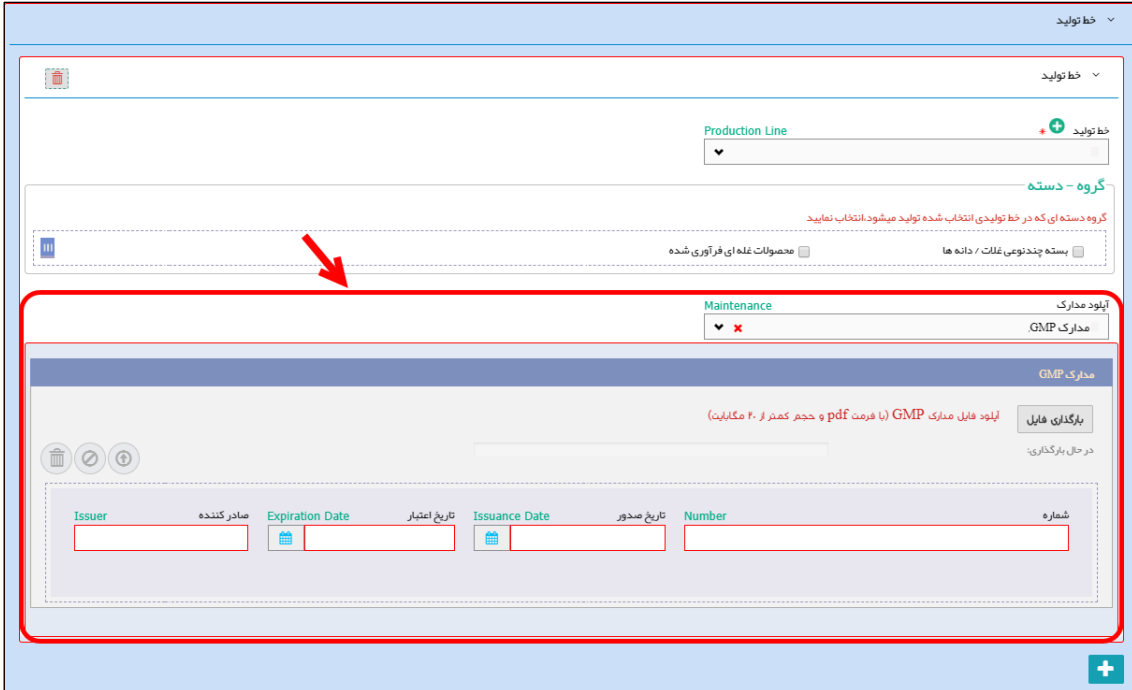
توجه: گروه-دسته‌های نمایش داده شده در این قسمت بر اساس گروه-دسته انتخابی در مرحله «اطلاعات منبع» می‌باشند.

۳،۳. **آپلود مدارک:** در صورتی که خط تولید دارای مدارک زیر باشد، باید آن‌ها را از لیست انتخاب کرد. با انتخاب هر یک از مدارک، فرمی مانند شکل ۲۱ نمایش داده می‌شود که باید مدرک انتخاب شده در آن بارگذاری و شماره، تاریخ صدور، تاریخ اعتبار و نام صادرکننده مدرک وارد شوند.

- مدرک GMP
- مدرک ISO22000
- مدرک HACCP
- مدرک IFS
- مدرک BRC
- مدرک FSSC22000
- مدرک SQF

صفحه: ۲۳ از ۳۹	محرمانگی: فاقد طبقه‌بندی	کد: IFDA-RF-TA-S-Hlp	تهیه کننده: سازمان غذا و دارو
----------------	--------------------------	----------------------	-------------------------------

نگارش: ۱،۵	سامانه مدیریت پروانه‌های فرآورده‌های سلامت محور	
تاریخ: آذر ۹۹	ثبت درخواست، بازبینی و تمدید پروانه منبع غذا و آشامیدنی	



شکل (۲۱) آپلود مدارک (خط تولید)

۴. لیست تجهیزات تولیدی: لیستی تجهیزات تولیدی موجود در سایت تولیدی به همراه تعداد هر یک از تجهیزات وارد شود.

برای افزودن تمامی تجهیزات تولیدی بر روی دکمه [+ اضافه کردن تجهیزات تولیدی](#) کلیک شود. ورود لیست تجهیزات تولیدی برای منابع داخلی الزامی است و برای منابع خارجی نمایش داده نمی‌شود.

۵. لیست تجهیزات آزمایشگاهی: لیستی تجهیزات آزمایشگاهی موجود در سایت تولیدی به همراه تعداد هر یک از تجهیزات


مانند شکل ۲۲ وارد شود. برای افزودن تمامی تجهیزات آزمایشگاهی بر روی دکمه [+ اضافه کردن تجهیزات آزمایشگاهی](#) کلیک شود. ورود لیست تجهیزات آزمایشگاهی برای منابع داخلی الزامی است و برای منابع خارجی نمایش داده نمی‌شود.

توجه: در صورتی که شعبه انتخاب شده از نوع «کارگاه» باشد، فایل قرارداد با آزمایشگاه باید بارگذاری شود. برای شعب از نوع «کارخانه» این قابلیت به صورت اختیاری وجود دارد.



شکل (۲۲) لیست تجهیزات آزمایشگاهی

صفحه: ۲۴ از ۳۹	محرمانگی: فاقد طبقه‌بندی	کد: IFDA-RF-TA-S-Hlp	تهیه کننده: سازمان غذا و دارو
----------------	--------------------------	----------------------	-------------------------------


نگارش: ۱,۵	سامانه مدیریت پروانه‌های فرآورده‌های سلامت محور	
تاریخ: آذر ۹۹	ثبت درخواست، بازبینی و تمدید پروانه منبع غذا و آشامیدنی	

۶ نقشه جانمایی تجهیزات: در این بخش باید نقشه جانمایی تجهیزات در داخل سایت تولیدی با مقیاس ۰,۰۱ یا ۰,۰۰۵ بارگذاری گردد. برای منابع داخلی اجباری و برای منابع خارجی اختیاری است.

توجه: در صورتی که فرآورده غیرمشمول وارداتی انتخاب شده باشد (محصول نهایی وارداتی نباشد و یا از لیست مشمولین ثبت انتخاب نشده باشد)، بخش نقشه جانمایی تجهیزات نمایش داده نمی‌شود.

۷. در صورت نیاز به بازگشت به مرحله قبل بر روی دکمه **قبلی** کلیک شود. در غیر این صورت و برای ثبت اطلاعات وارد شده در این مرحله بر روی دکمه **ثبت** کلیک شود. با انجام این کار اطلاعات ثبت شده و مرحله «مدارک» نمایش داده می‌شود.

صفحه: ۲۵ از ۳۹	محرمانگی: فاقد طبقه‌بندی	کد: IFDA-RF-TA-S-Hlp	تهیه کننده: سازمان غذا و دارو
----------------	--------------------------	----------------------	-------------------------------

نگارش: ۱,۵	سامانه مدیریت پروانه‌های فرآورده‌های سلامت محور	
تاریخ: آذر ۹۹	ثبت درخواست، بازبینی و تمدید پروانه منبع غذا و آشامیدنی	

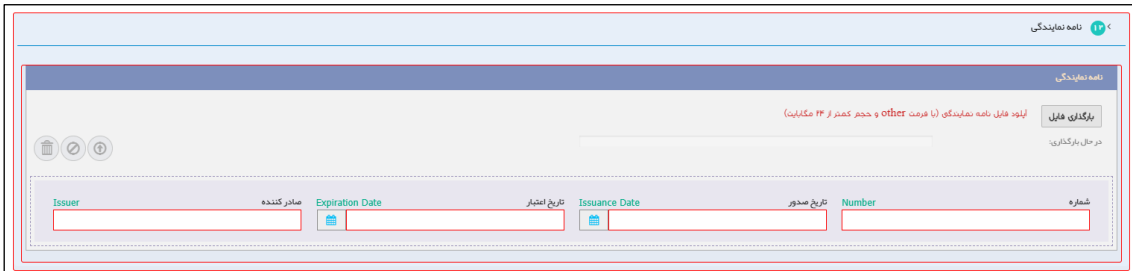
۵-۳- مدارک

در این مرحله، سایر مدارک لازم برای صدور پروانه بهداشتی منبع باید بارگذاری گردند. مدارک لازم بر اساس اطلاعات وارد شده در مراحل قبل متغیر و به شرح زیر است.

جدول (۱) مدارک


منبع	سایت تولیدی	فرآورده منبع	مشمولیت	نوع سایت	مدارک مورد نیاز
خارجی	خارجی	ماده اولیه	مشمول	کارخانه	- گواهی معتبر تایید محل سایت تولیدی (اختیاری)
خارجی	خارجی	ماده اولیه	غیر مشمول	کارخانه	- گواهی معتبر تایید محل سایت تولیدی (اختیاری)
خارجی	خارجی	فرآورده نهایی	مشمول	کارخانه	- نامه نمایندگی (اجباری) - گواهی معتبر تایید محل سایت تولیدی (اختیاری)
داخلی	داخلی (صاحب پروانه)	ماده اولیه / فرآورده نهایی	مشمول	کارخانه	- تصویر برابر اصل شده پروانه بهره‌برداری از وزارت صنایع/جهاد کشاورزی/شرکت‌های دانش‌بنیان/جواز کسب اتحادیه/مجوز فعالیت از وزارت کار/سایر ارگان‌های ذیربط (اجباری) - نمودار جریان کار (اجباری) - گواهی معتبر تایید محل سایت تولیدی (اختیاری)
داخلی	داخلی (صاحب پروانه)	ماده اولیه / فرآورده نهایی	مشمول	کارگاه	- تصویر برابر اصل شده پروانه بهره‌برداری از وزارت صنایع/جهاد کشاورزی/شرکت‌های دانش‌بنیان/جواز کسب اتحادیه/مجوز فعالیت از وزارت کار/سایر ارگان‌های ذیربط (اجباری) - ارائه قرارداد با آزمایشگاه مورد تایید سازمان (اجباری) - گواهی معتبر تایید محل سایت تولیدی (اختیاری)
داخلی	داخلی (متفاوت از صاحب پروانه)	ماده اولیه / فرآورده نهایی	مشمول	تولید قراردادی	- قرارداد تولید (اجباری) - گواهی معتبر تایید محل سایت تولیدی (اختیاری)

جهت بارگذاری مدارک فیلدهایی مانند شکل ۲۳ نمایش داده می‌شود. تصویر هر یک از مدارک مورد نیاز باید بارگذاری شده و فیلدهای شماره، تاریخ صدور، تاریخ اعتبار و صادرکننده مدرک وارد شوند.



شکل (۲۳) بارگذاری مدارک

صفحه: ۲۶ از ۳۹	محرمانگی: فاقد طبقه‌بندی	کد: IFDA-RF-TA-S-Hlp	تهیه کننده: سازمان غذا و دارو
----------------	--------------------------	----------------------	-------------------------------

نگارش: ۱,۵	سامانه مدیریت پروانه‌های فرآورده‌های سلامت محور	
تاریخ: آذر ۹۹	ثبت درخواست، بازبینی و تمدید پروانه منبع غذا و آشامیدنی	

در صورت نیاز به بازگشت به مرحله قبل بر روی دکمه **قبلی** کلیک شود. در غیر این صورت و برای ثبت اطلاعات و مدارک وارد شده در این مرحله بر روی دکمه **ثبت** کلیک شود. با انجام این کار درخواست ثبت شده و با وضعیت «پیش‌نویس» در لیست درخواست‌های ثبت منبع شرکت اضافه می‌شود.


توجه مهم: جهت ارسال درخواست به کارشناسان سازمان غذا و دارو باید از ستون عملیات، گزینه «ارسال به کارتابل» مانند

شکل ۲۴ انتخاب شود.



نام انگلیسی سایت تولید	نام فارسی سایت تولید	شعبه	گروه	نوع سایت	نوع فرآورده	وضعیت	کد ثبت منبع	شماره پرونده	تاریخ ثبت درخواست	عملیات
			محصولات خشک نبات / -	خارجی	فرآورده نباتی	پیش‌نویس		9356	1398/08/06	عملیات
			محصولات خشک نبات / -	داخلی	فرآورده نباتی	پیش‌نویس		9351	1398/08/06	عملیات
			محصولات خشک نبات / -	خارجی	مواد اولیه	پیش‌نویس		9350	1398/08/06	ارسال به کارتابل
			محصولات خشک نبات / -	خارجی	مواد اولیه	پیش‌نویس		9349	1398/08/06	عملیات
			فرآورده های آبزی / تلم -	خارجی	مواد اولیه	پیش‌نویس		9348	1398/07/24	عملیات
			محصولات خشک نبات / -	داخلی	فرآورده نباتی	پیش‌نویس		9347	1398/07/24	عملیات
			محصولات خشک نبات / -	خارجی	مواد اولیه	پیش‌نویس		9344	1398/07/24	عملیات
			محصولات خشک نبات / -	داخلی	فرآورده نباتی	پیش‌نویس		9342	1398/07/24	عملیات
			محصولات خشک نبات / -	خارجی	فرآورده نباتی	پیش‌نویس		9341	1398/07/24	عملیات
			محصولات خشک نبات / -	داخلی	فرآورده نباتی	پیش‌نویس		9340	1398/07/24	عملیات

شکل ۲۴) ارسال به کارتابل



نگارش: ۱،۵	سامانه مدیریت پروانه‌های فرآورده‌های سلامت محور	
تاریخ: آذر ۹۹	ثبت درخواست، بازبینی و تمدید پروانه منبع غذا و آشامیدنی	


۶- درخواست نیازمند ویرایش


در صورتی که درخواست پس از بررسی کارشناسان سازمان غذا و دارو دارای نواقص و ایراداتی تشخیص داده شود، درخواست جهت انجام اصلاحات به مسئول فنی برگشت داده می‌شود. چنین درخواست‌هایی با وضعیت «نیازمند ویرایش» در لیست درخواست‌های ثبت منبع نمایش داده می‌شوند. برای انجام اصلاحات باید از ستون عملیات، گزینه «ویرایش» انتخاب شود. با انتخاب این گزینه فرمی مانند شکل ۲۵ نمایش داده می‌شود. توضیحات مربوط به اطلاعات تایید و رد شده در ادامه شرح داده شده است.




شکل ۲۵) درخواست نیازمند ویرایش

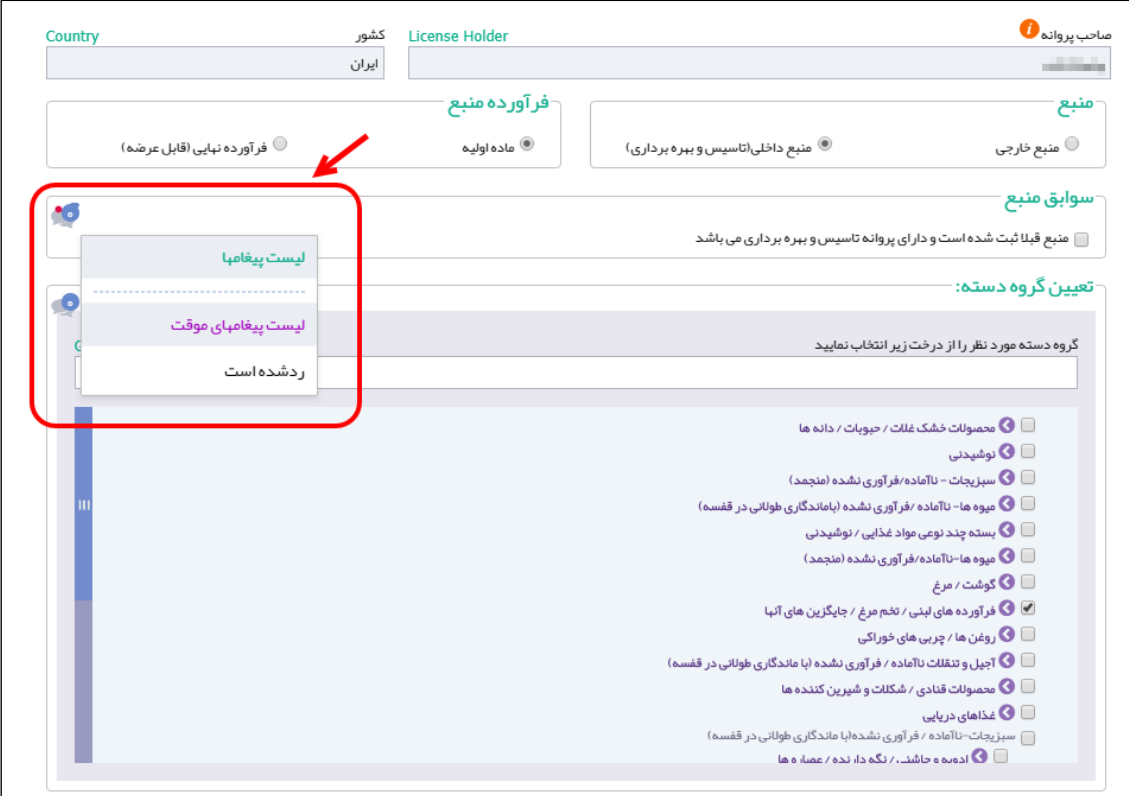
۱. در کنار تمامی فیلدهای اطلاعاتی علامت  یا  بر اساس تایید و یا رد اطلاعات توسط کارشناس به شرح زیر نمایش داده می‌شوند:

۱.۱. در صورتی که اطلاعات تایید شده باشد علامت  نمایش داده می‌شود. لازم به ذکر است این فیلدها قابلیت ویرایش اطلاعات را ندارند و تنها قابل مشاهده می‌باشند.


۱.۲. در صورتی که اطلاعات وارد شده رد شده باشد علامت  نمایش داده می‌شود. با کلیک بر روی این گزینه، نظری که کارشناس جهت رد اطلاعات وارد کرده است مانند شکل ۲۶ به مسئول فنی نمایش داده می‌شود. اطلاعات این قبیل فیلدها باید اصلاح گردد و سپس از لیست درخواست‌ها گزینه «ارسال به کارتابل» انتخاب شود.

تهیه کننده: سازمان غذا و دارو	کد: IFDA-RF-TA-S-Hlp	محرمانگی: فاقد طبقه‌بندی	صفحه: ۲۸ از ۳۹
-------------------------------	----------------------	--------------------------	----------------

نگارش: ۱,۵	سامانه مدیریت پروانه‌های فرآورده‌های سلامت محور	
تاریخ: آذر ۹۹	ثبت درخواست، بازبینی و تمدید پروانه منبع غذا و آشامیدنی	

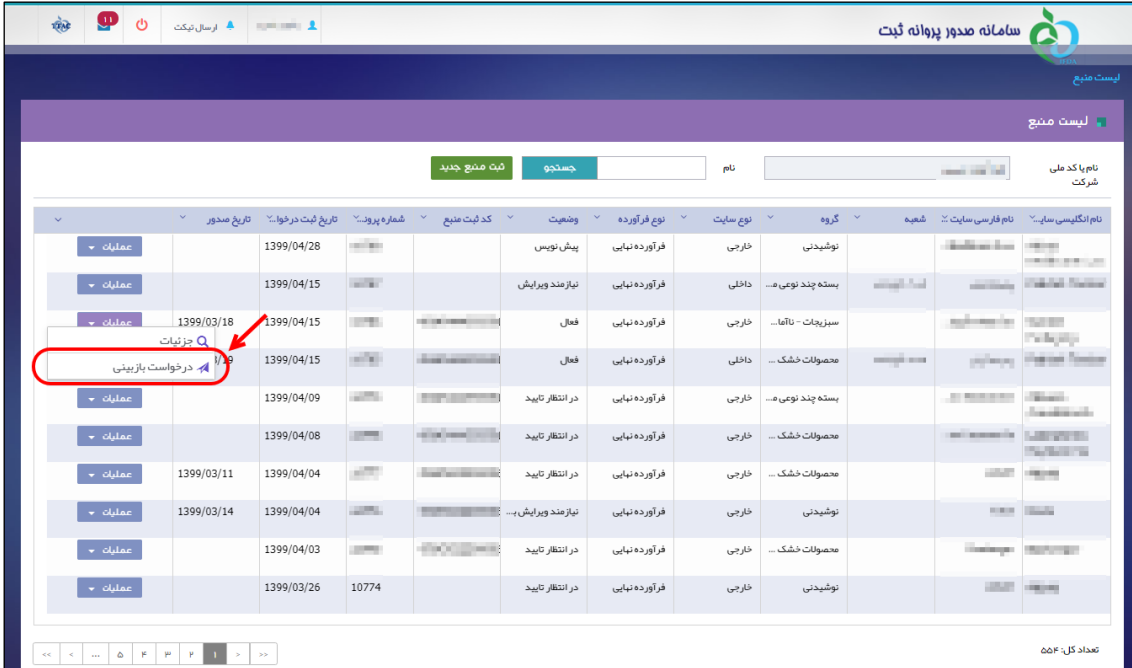


شکل ۲۶) مشاهده نظر کارشناس

نگارش: ۱,۵	سامانه مدیریت پروانه‌های فرآورده‌های سلامت محور	
تاریخ: آذر ۹۹	ثبت درخواست، بازبینی و تمدید پروانه منبع غذا و آشامیدنی	

۷- درخواست بازبینی

در صورتی که پروانه‌های صادر شده نیاز به اصلاح داشته باشند، از ستون عملیات گزینه «درخواست اصلاح» مانند شکل ۲۷ انتخاب شود. این گزینه تنها برای وضعیت‌های «فعال» نمایش داده می‌شود.



عملیات	تاریخ ثبت درخواست	شماره پروانه	وضعیت	نوع فرآورده	نوع سایت	گروه	شعبه	نام فارسی سایت	نام انگلیسی سایت
عملیات	1399/04/28		پیش نویس	فرآورده نهایی	خارجی	نوشیدنی			
عملیات	1399/04/15		نظرشد ویرایش	فرآورده نهایی	داخلی	بسته چند نوعی -			
عملیات	1399/03/18		فعال	فرآورده نهایی	خارجی	سبزیجات - نانها ...			
درخواست بازبینی	1399/04/15		فعال	فرآورده نهایی	داخلی	محصولات خشک ...			
عملیات	1399/04/09		در انتظار تایید	فرآورده نهایی	خارجی	بسته چند نوعی -			
عملیات	1399/04/08		در انتظار تایید	فرآورده نهایی	خارجی	محصولات خشک ...			
عملیات	1399/03/11		در انتظار تایید	فرآورده نهایی	خارجی	محصولات خشک ...			
عملیات	1399/03/14		نظرشد ویرایش	فرآورده نهایی	خارجی	نوشیدنی			
عملیات	1399/04/03		در انتظار تایید	فرآورده نهایی	خارجی	محصولات خشک ...			
عملیات	1399/03/26	10774	در انتظار تایید	فرآورده نهایی	خارجی	نوشیدنی			


شکل ۲۷) درخواست بازبینی

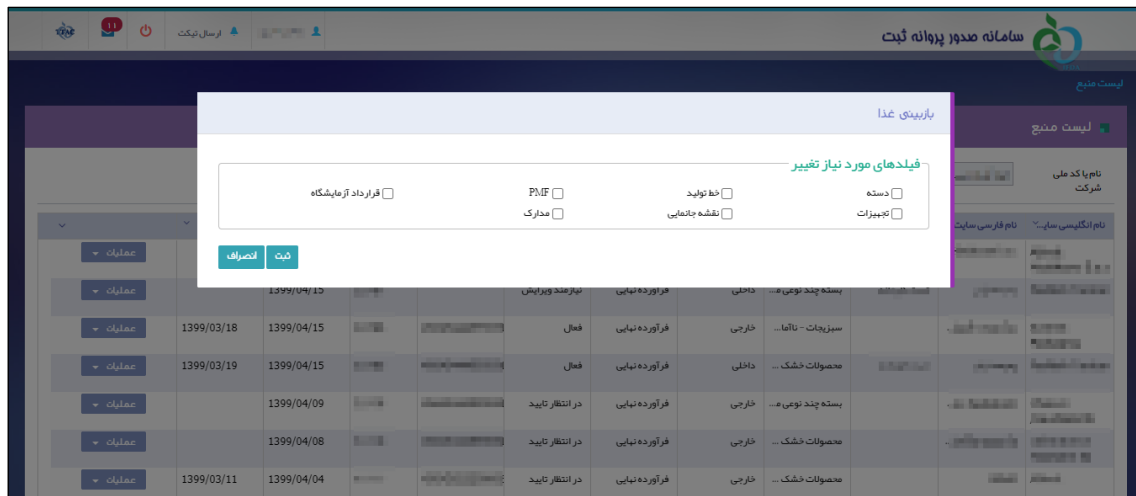
اصلاح درخواست تنها برای موارد زیر قابل انجام است:

- دسته
- خط تولید
- PMF
- قرارداد آزمایشگاه
- تجهیزات
- نقشه جانمایی
- مدارک

مورد و یا مواردی که باید اصلاح شوند از پنجره نمایش داده شده مانند شکل ۲۸ انتخاب شوند.

صفحه: ۳۰ از ۳۹	محرمانگی: فاقد طبقه‌بندی	کد: IFDA-RF-TA-S-Hlp	تهیه کننده: سازمان غذا و دارو
----------------	--------------------------	----------------------	-------------------------------

نگارش: ۱,۵	سامانه مدیریت پروانه‌های فرآورده‌های سلامت محور	
تاریخ: آذر ۹۹	ثبت درخواست، بازبینی و تمدید پروانه منبع غذا و آشامیدنی	




شکل ۲۸) انتخاب موارد نیازمند اصلاح

با انتخاب گزینه ثبت، درخواست به کارشناسان سازمان غذا و دارو ارسال می‌شوند و وضعیت به صورت «درخواست بازبینی» تغییر پیدا می‌کند. پس از تایید کارشناسان، وضعیت به صورت «نیازمند ویرایش بازبینی منبع» تغییر می‌کند و مسئول فنی با انتخاب گزینه «ویرایش» از ستون عملیات، فیلدهای مربوط به موارد انتخاب شده را می‌تواند ویرایش و اصلاح نماید. پس از اصلاح فیلدهای مورد نظر، گزینه «ارسال به کارشناس برای بازبینی» از ستون عملیات مانند شکل ۲۹ انتخاب شود.

نوع فرآورده	وضعیت	کد ثبت منبع	شماره پرونده	تاریخ ثبت درخواست	تاریخ صدور	عملیات
فرآورده نهایی	پیش نویس			1399/04/28		عملیات
فرآورده نهایی	نیازمند ویرایش			1399/04/15		عملیات
فرآورده نهایی	فعال			1399/04/15	1399/03/18	عملیات
فرآورده نهایی	درخواست بازبینی			1399/04/15	1399/03/19	عملیات
فرآورده نهایی	در انتظار تایید			1399/04/09		عملیات
فرآورده نهایی	در انتظار تایید			1399/04/08		عملیات
فرآورده نهایی	در انتظار تایید			1399/04/04	1399/03/11	عملیات
فرآورده نهایی	نیازمند ویرایش بازبینی منبع غذا			1399/04/04	1399/03/14	عملیات
فرآورده نهایی	در انتظار تایید			1399/04/03		عملیات
فرآورده نهایی	در انتظار تایید			1399/03/26		ارسال به کارشناس برای بازبینی

شکل ۲۹) درخواست نیازمند ویرایش بازبینی

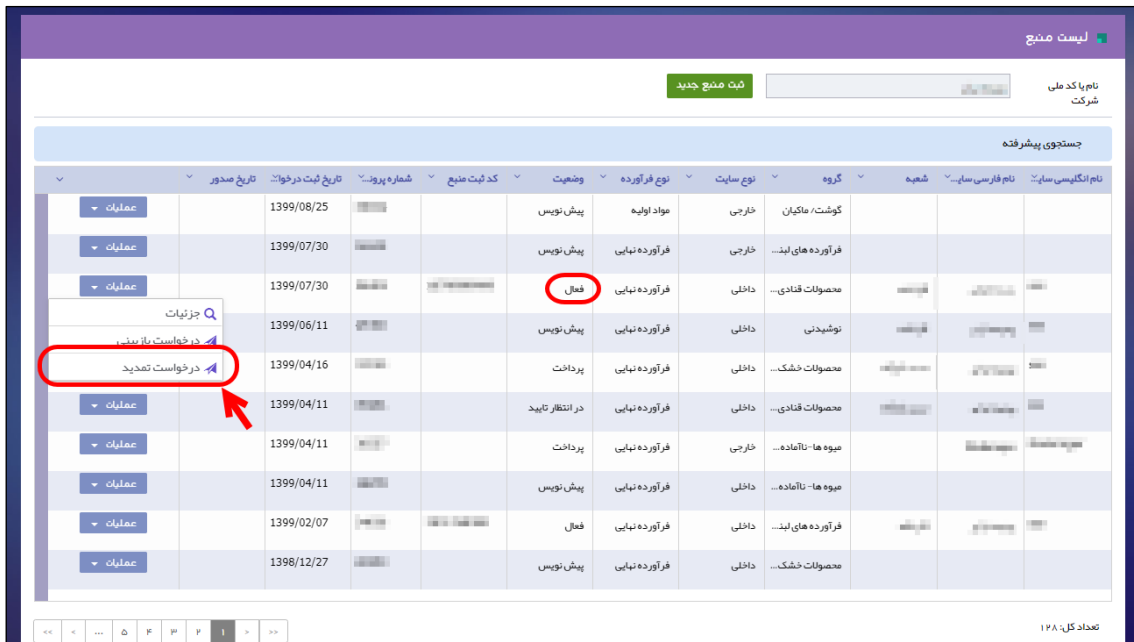
نگارش: ۱,۵	سامانه مدیریت پروانه‌های فرآورده‌های سلامت محور	
تاریخ: آذر ۹۹	ثبت درخواست، بازبینی و تمدید پروانه منبع غذا و آشامیدنی	

۸- درخواست تمدید

در صورت فرارسیدن سررسید تاریخ اعتبار پروانه منبع، درخواست تمدید باید در سامانه ثبت شود. ثبت درخواست تمدید قبل از تاریخ سررسید نیز قابل انجام است. به این منظور مانند شکل ۳۰ از ستون عملیات گزینه «درخواست تمدید» انتخاب شود.

پس از ارسال درخواست، وضعیت تا زمان تایید کارشناسان به صورت «در انتظار تایید» نمایش داده می‌شود.

توجه: در صورت منقضی شدن منبع ثبت شده، تمامی پروانه‌های فرآورده‌های ثبت شده با آن منبع نیز غیرفعال می‌شوند.



نام انگلیسی سایت	نام فارسی سایت	شعبه	گروه	نوع سایت	نوع فرآورده	وضعیت	کد ثبت منبع	شماره پروانه	تاریخ ثبت درخواست	تاریخ صدور	عملیات
	گوشت/ماکیان		خارجی	مواد اولیه	پیش نویس				1399/08/25		عملیات
	فرآورده های لبن...		خارجی	فرآورده نهایی	پیش نویس				1399/07/30		عملیات
	محصولات قنادی...		داخلی	فرآورده نهایی	فعال				1399/07/30		عملیات
	نوشیدنی		داخلی	فرآورده نهایی	پیش نویس				1399/06/11		درخواست تمدید
	محصولات خشک...		داخلی	فرآورده نهایی	پرداخت				1399/04/16		عملیات
	محصولات قنادی...		داخلی	فرآورده نهایی	در انتظار تایید				1399/04/11		عملیات
	میوه ها - ناآماده...		خارجی	فرآورده نهایی	پرداخت				1399/04/11		عملیات
	میوه ها - ناآماده...		داخلی	فرآورده نهایی	پیش نویس				1399/04/11		عملیات
	فرآورده های لبن...		داخلی	فرآورده نهایی	فعال				1399/02/07		عملیات
	محصولات خشک...		داخلی	فرآورده نهایی	پیش نویس				1398/12/27		عملیات

شکل ۳۰ درخواست تمدید

نگارش: ۱,۵	سامانه مدیریت پروانه‌های فرآورده‌های سلامت محور	
تاریخ: آذر ۹۹	ثبت درخواست، بازبینی و تمدید پروانه منبع غذا و آشامیدنی	

۹- پیوست

۹-۱- بازیابی نام کاربری

در صورت فراموشی نام کاربری به شرح زیر اقدام شود.

۱. در صفحه ورود به سامانه مانند شکل ۳۱ گزینه «نام کاربری خود را فراموش کرده‌ام» انتخاب شود.


شکل ۳۱) فراموشی نام کاربری

۲. در صفحه نمایش داده شده مانند شکل ۳۲ کد ملی کاربر وارد شود و بر روی دکمه [ارسال نامهای کاربری به ایمیل](#) کلیک شود.

شکل ۳۲) ورود کد ملی

۳. نام‌های کاربری مربوط به کاربر که در سامانه‌های TTAC تعریف شده‌اند به ایمیل کاربر ارسال می‌شوند.

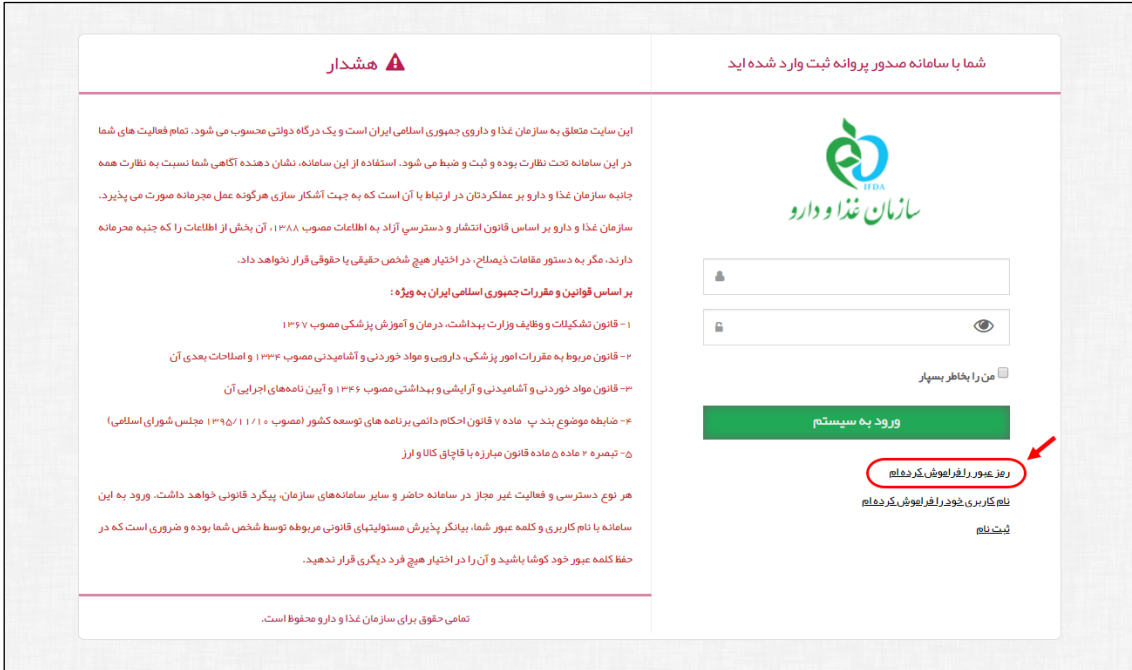
صفحه: ۳۳ از ۳۹	محرمانگی: فاقد طبقه‌بندی	کد: IFDA-RF-TA-S-Hlp	تهیه کننده: سازمان غذا و دارو
----------------	--------------------------	----------------------	-------------------------------

نگارش: ۱,۵	سامانه مدیریت پروانه‌های فرآورده‌های سلامت محور	 سازمان غذا و دارو
تاریخ: آذر ۹۹	ثبت درخواست، بازبینی و تمدید پروانه منبع غذا و آشامیدنی	

۹-۲- بازیابی رمز عبور

در صورت فراموشی رمز عبور به شرح زیر اقدام شود.

۱. در صفحه ورود به سامانه مانند شکل ۳۳ گزینه «رمز عبور را فراموش کرده‌ام» انتخاب شود.



شکل ۳۳) فراموشی رمز عبور

۲. در صفحه نمایش داده شده مانند شکل ۳۴ نام کاربری که رمز عبور آن فراموش شده است وارد شده و بر روی یکی از


دکمه‌های [ارسال لینک به ایمیل من](#) یا [ارسال کد امنیتی به شماره همراه من](#) کلیک شود.



شکل ۳۴) ورود نام کاربری

۳. اطلاعات مربوطه مانند شکل ۳۵ تکمیل شوند.

صفحه: ۳۴ از ۳۹	محرمانگی: فاقد طبقه‌بندی	کد: IFDA-RF-TA-S-Hlp	تهیه کننده: سازمان غذا و دارو
----------------	--------------------------	----------------------	-------------------------------

نگارش: ۱,۵	سامانه مدیریت پروانه‌های فرآورده‌های سلامت محور	
تاریخ: آذر ۹۹	ثبت درخواست، بازبینی و تمدید پروانه منبع غذا و آشامیدنی	

رمز عبور خود را فراموشی کرده‌ام

کاربر محترم- در صورتی که می‌خواهید رمز عبور شما ریست شود، نام کاربری خود را وارد کنید و سپس بر روی کلید ارسال اینک به ایمیل یا ارسال کد امنیتی به شماره همراه من کلیک کنید.

کد امنیتی به شماره همراه شما ارسال شد. لطفا منتظر بمانید.

ورود کد امنیتی ارسال شده به ایمیل یا شماره تلفن همراه →

رمز عبور جدید →


رمز عبور شما باید دارای حداقل یک حرف بزرگ، یک حرف کوچک، یک نمبر حرف باشد

تکرار رمز عبور جدید →

ثبت تغییرات و تغییر رمز عبور →

↑
دریافت مجدد کد امنیتی (در صورت عدم دریافت کد)

شکل (۳۵) تکمیل اطلاعات و تغییر رمز عبور

نگارش: ۱,۵	سامانه مدیریت پروانه‌های فرآورده‌های سلامت محور	
تاریخ: آذر ۹۹	ثبت درخواست، بازبینی و تمدید پروانه منبع غذا و آشامیدنی	

۹-۳- افزودن سایت تولیدی

در صورتی که سایت تولیدی در لیست نمایش داده شده وجود نداشت، با کلیک بر روی دکمه + فرمی مانند شکل ۳۶ جهت افزودن سایت تولیدی نمایش داده می‌شود. توضیحات مربوط به فیلدهای اطلاعاتی در ادامه شرح داده شده است.

صاحب نام تجاری جدید

<p>Subject موضوع</p> <p>ثبت شرکت سایت تولیدی</p>	<p>Name/Family نام و نام خانوادگی</p> <p></p>
<p>Company Id شناسه شرکت</p> <p></p>	<p>Company Name نام شرکت</p> <p></p>
<p>Mobile شماره موبایل کاربر</p> <p></p>	<p>Email ایمیل</p> <p></p>
<p>category حوزه</p> <p>غذا و آشامیدنی</p>	<p>Username In App نام کاربری شخصی که در سامانه وارد شده است</p> <p></p>

درخواست ثبت شرکت

<p>Company Name (En) نام شرکت تولیدی انگلیسی</p> <p></p>	<p>Company Name (Fa) نام شرکت تولیدی فارسی</p> <p></p>
<p>WebSite وب سایت</p> <p></p>	<p>Country کشور</p> <p></p>

ثبت

انصراف

شکل ۳۶) افزودن سایت تولیدی

۱. فیلدهای اطلاعاتی در دو بخش نمایش داده می‌شوند. در بخش اول اطلاعات عمومی مربوط به ثبت‌کننده سایت تولیدی به صورت خودکار و به شرح زیر نمایش داده می‌شوند و غیر قابل تغییر می‌باشند.

۱.۱. نام و نام خانوادگی

۱.۲. موضوع

۱.۳. نام شرکت

۱.۴. شناسه شرکت

۱.۵. ایمیل


۱.۶. شماره موبایل کاربر

۱.۷. نام کاربری شخصی که وارد سامانه شده است

۱.۸. حوزه

۲. در بخش دوم فیلدهای مربوط به درخواست ثبت شرکت (سایت تولیدی) توسط مسئول فنی به شرح زیر باید تکمیل شوند.

صفحه: ۳۶ از ۳۹	محرمانگی: فاقد طبقه‌بندی	کد: IFDA-RF-TA-S-Hlp	تهیه کننده: سازمان غذا و دارو
----------------	--------------------------	----------------------	-------------------------------

نگارش: ۱,۵	سامانه مدیریت پروانه‌های فرآورده‌های سلامت محور	
تاریخ: آذر ۹۹	ثبت درخواست، بازبینی و تمدید پروانه منبع غذا و آشامیدنی	

۲,۱. نام شرکت تولیدی به فارسی: نام شرکت تولیدی (سایت تولیدی) به فارسی و به صورت کامل وارد شود.

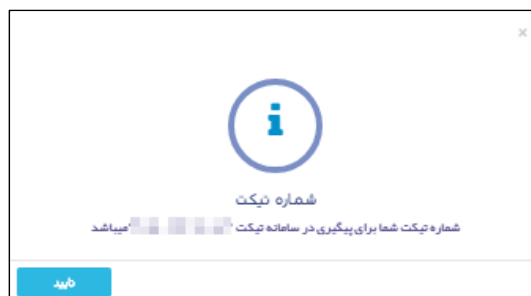
۲,۲. نام شرکت تولیدی به انگلیسی: نام شرکت تولیدی (سایت تولیدی) به انگلیسی و به صورت کامل وارد شود.

۲,۳. کشور: نام کشوری که شرکت تولیدکننده در آن قرار دارد به فارسی وارد شود.

۲,۴. وب سایت: وب سایت شرکت تولیدکننده به صورت کامل مانند www.company.com وارد شود.


پس از ثبت اطلاعات و کلیک بر روی دکمه **ثبت**، شماره پیگیری تیکت مانند شکل ۳۷ به کاربر نمایش داده می‌شود.

توجه: تا زمان تایید اطلاعات سایت تولیدی، ادامه روند ثبت درخواست پروانه بهداشتی منبع وجود نخواهد داشت.




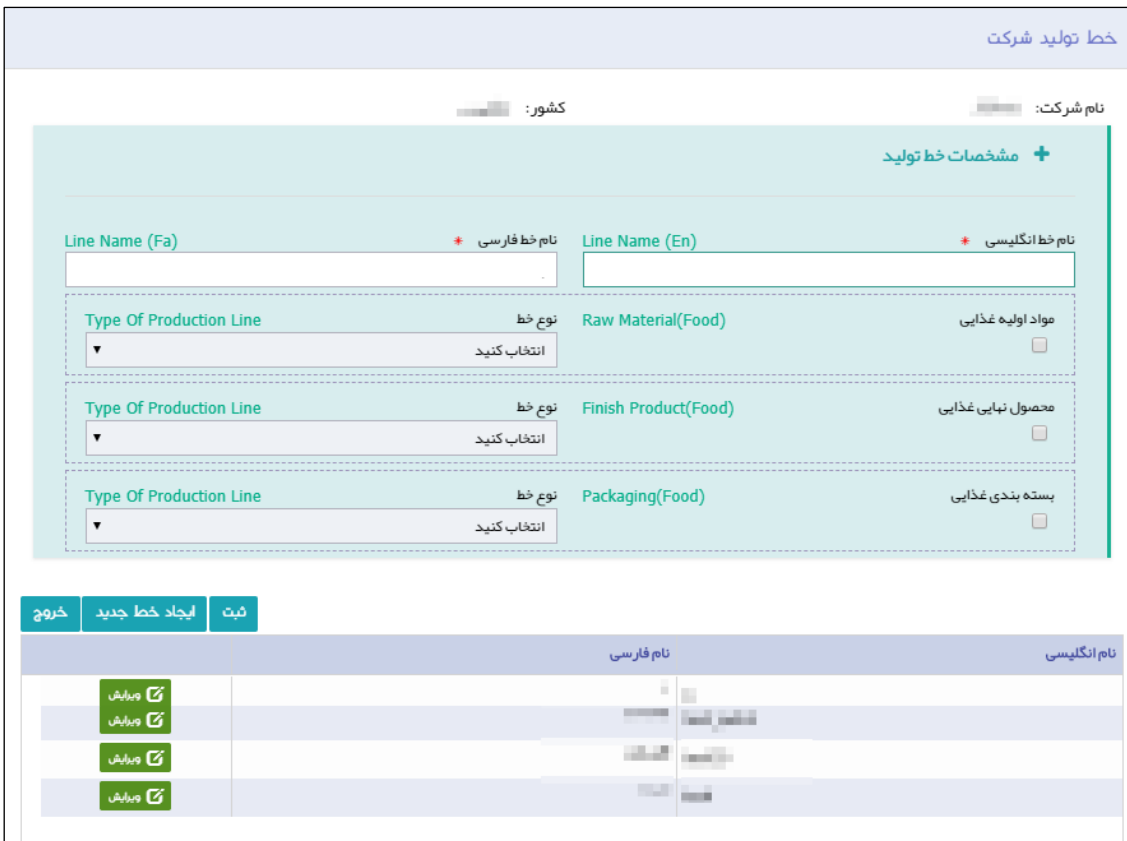
شکل ۳۷) تیکت ثبت درخواست افزودن سایت تولیدی

صفحه: ۳۷ از ۳۹	محرم‌انگی: فاقد طبقه‌بندی	کد: IFDA-RF-TA-S-Hlp	تهیه کننده: سازمان غذا و دارو
----------------	---------------------------	----------------------	-------------------------------

نگارش: ۱،۵	سامانه مدیریت پروانه‌های فرآورده‌های سلامت محور	
تاریخ: آذر ۹۹	ثبت درخواست، بازبینی و تمدید پروانه منبع غذا و آشامیدنی	

۹-۴- افزودن خط تولید

در صورتی که خط تولید مربوط به سایت تولیدی در لیست وجود نداشته، با کلیک بر روی دکمه  پنجره‌ای مانند شکل ۳۸ جهت افزودن خط تولید جدید نمایش داده می‌شود. توضیحات مربوط به فیلدهای اطلاعاتی در ادامه شرح داده شده است.



شکل ۳۸) افزودن خط تولید

۱. فیلدهای اطلاعاتی در دو بخش نمایش داده می‌شوند. در بخش اول فیلدهای مربوط به افزودن خط تولید به شرح زیر نمایش داده می‌شود.


۱.۱. نام خط انگلیسی: نام خط به انگلیسی وارد شود.

۱.۲. نام خط فارسی: نام خط به فارسی وارد شود.

۱.۳. مواد اولیه غذایی: در صورتی که در خط تولید مواد اولیه غذایی تولید می‌شود، این گزینه انتخاب گردد. در صورت انتخاب این گزینه لیست روبروی آن فعال و قابل انتخاب است.

۱.۴. نوع خط مواد اولیه غذایی: نوع خط از لیست نمایش داده شده انتخاب شود.

تهیه کننده: سازمان غذا و دارو	کد: IFDA-RF-TA-S-Hlp	محرمانگی: فاقد طبقه‌بندی	صفحه: ۳۸ از ۳۹
-------------------------------	----------------------	--------------------------	----------------

نگارش: ۱,۵	سامانه مدیریت پروانه‌های فرآورده‌های سلامت محور	
تاریخ: آذر ۹۹	ثبت درخواست، بازبینی و تمدید پروانه منبع غذا و آشامیدنی	

۱,۵. محصول نهایی غذایی: در صورتی که در خط تولید محصول نهایی غذایی تولید می‌شود، این گزینه انتخاب گردد. در صورت انتخاب این گزینه لیست روبروی آن فعال و قابل انتخاب است.

۱,۶. نوع خط محصول نهایی غذایی: نوع خط از لیست نمایش داده شده انتخاب شود.

۱,۷. بسته‌بندی غذایی: در صورتی که در خط، بسته‌بندی مواد غذایی انجام می‌شود، این گزینه انتخاب گردد. در صورت انتخاب این گزینه لیست روبروی آن فعال و قابل انتخاب است.

۱,۸. نوع خط بسته‌بندی غذایی: نوع خط از لیست نمایش داده شده انتخاب شود.

۲. در بخش دوم لیست خطوط تولید مربوط به سایت تولیدی نمایش داده می‌شود.

پس از ورود اطلاعات و کلیک بر روی دکمه **ثبت**، خط تولید جدید به خطوط تولیدی سایت انتخاب شده اضافه می‌شود.

صفحه: ۳۹ از ۳۹	محرمانگی: فاقد طبقه‌بندی	کد: IFDA-RF-TA-S-Hlp	تهیه کننده: سازمان غذا و دارو
----------------	--------------------------	----------------------	-------------------------------